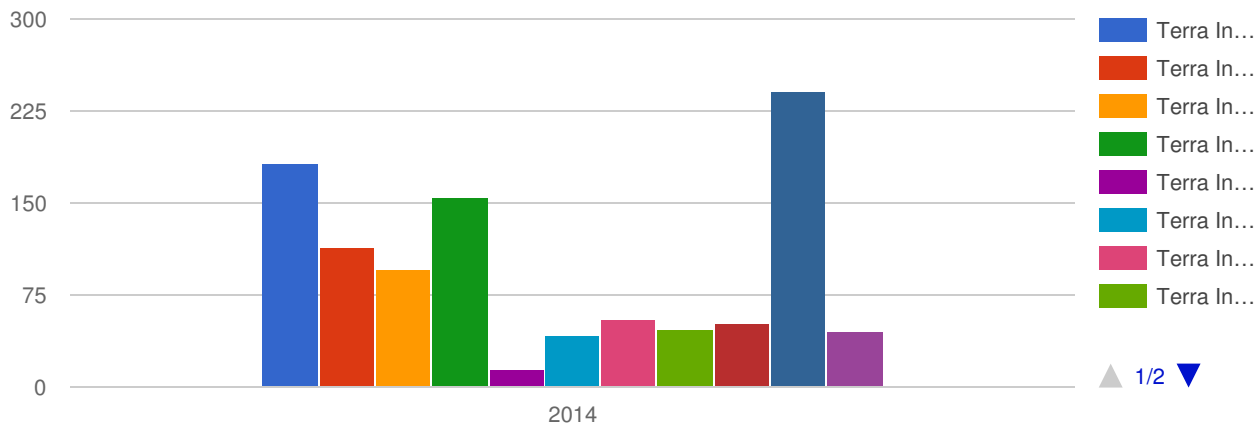




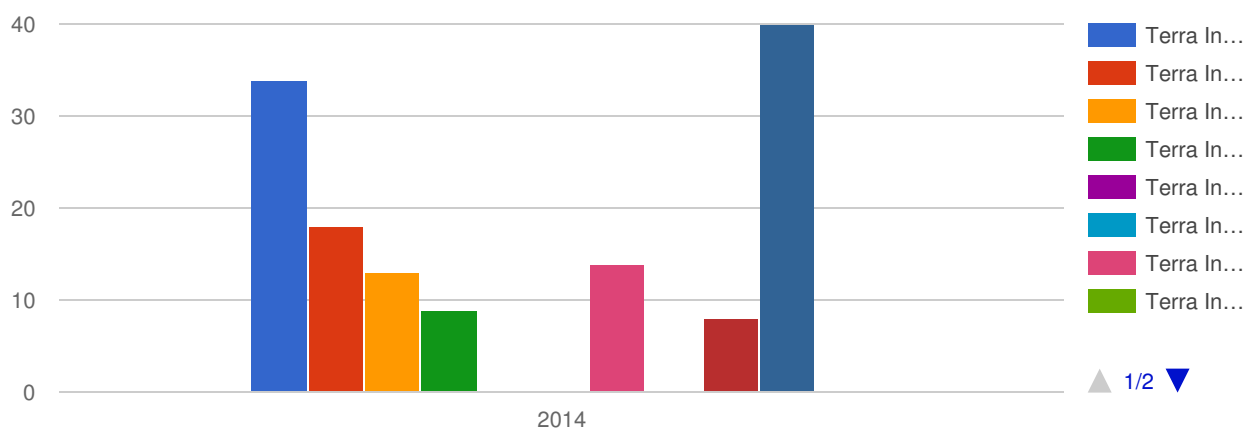
Indicadores de Belo Monte

Número de matrículas, por etapas e modalidades de ensino (por Terra Indígena)

Total de Matrículas



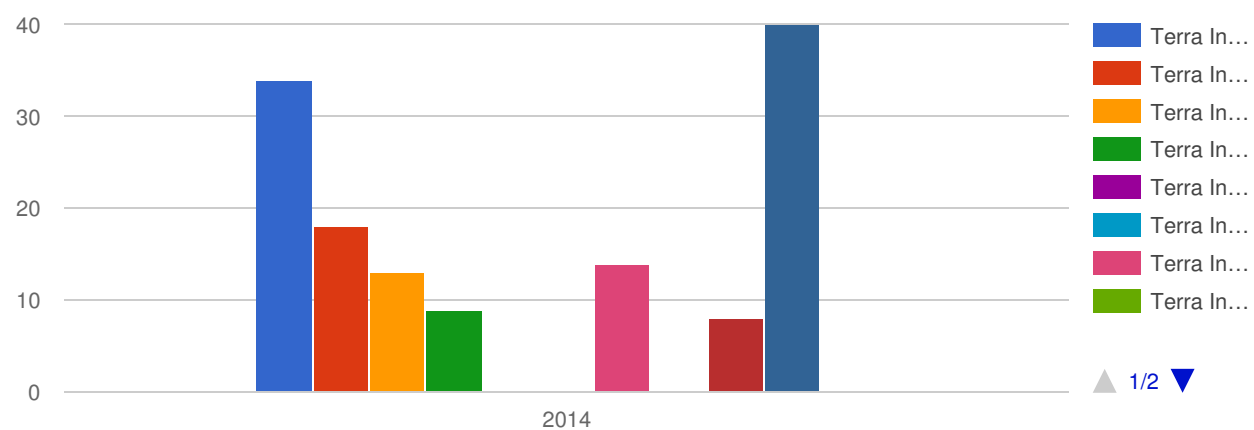
Educação Infantil



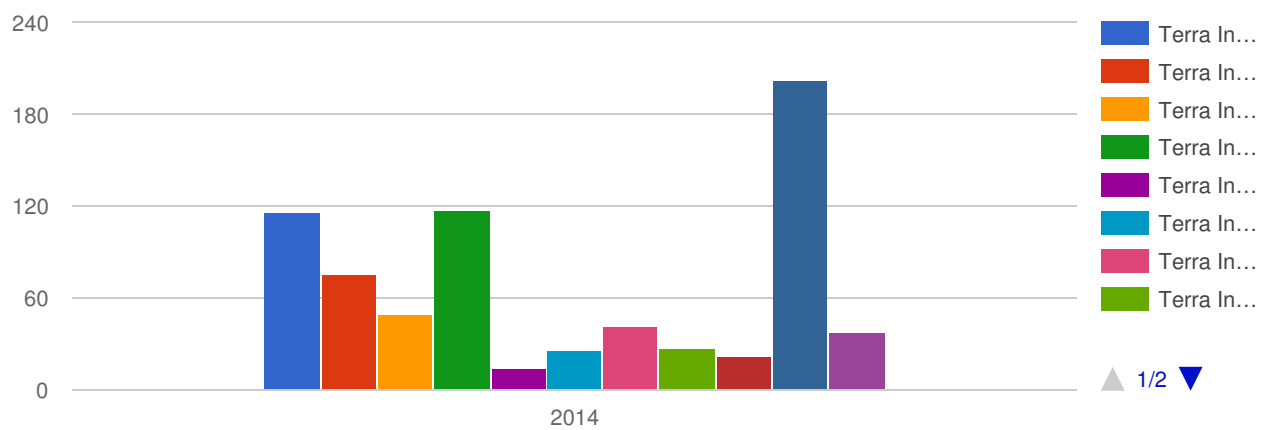
Creche



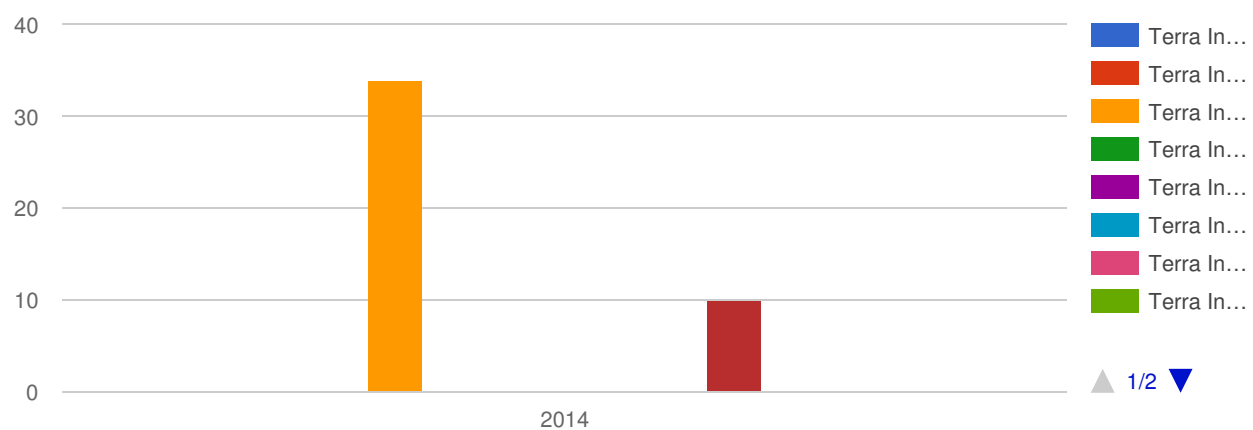
Pré-escola



Ensino Fundamental



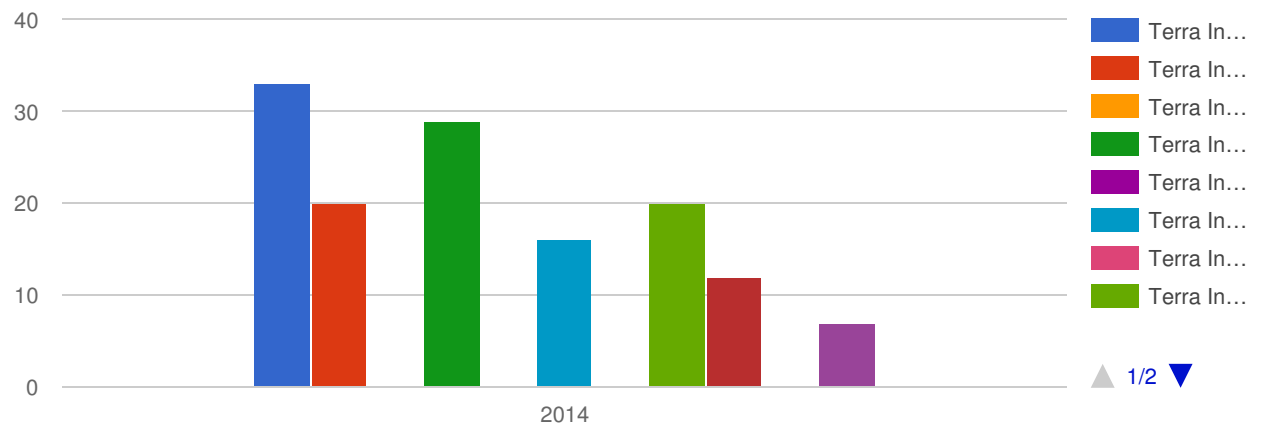
Anos Finais



Ensino Médio



EJA



Número de matrículas, por etapas e modalidades de ensino (por Terra Indígena)

Terra Indígena Apyterewa

| | 2014 |
|-----------------------|------|
| Total de Matrículas | 183 |
| Educação Infantil | 34 |
| Creche | 0 |
| Pré-escola | 34 |
| Ensino Fundamental | 116 |
| Anos Iniciais | 116 |
| Anos Finais | 0 |
| Ensino Médio | 0 |
| Educação Profissional | 0 |
| EJA | 33 |

Terra Indígena Arara

| | 2014 |
|-----------------------|------|
| Total de Matrículas | 114 |
| Educação Infantil | 18 |
| Creche | 0 |
| Pré-escola | 18 |
| Ensino Fundamental | 76 |
| Anos Iniciais | 76 |
| Anos Finais | 0 |
| Ensino Médio | 0 |
| Educação Profissional | 0 |
| EJA | 20 |

Terra Indígena Arara da Volta Grande do Xingu

| | 2014 |
|-----------------------|-------------|
| Total de Matrículas | 96 |
| Educação Infantil | 13 |
| Creche | 0 |
| Pré-escola | 13 |
| Ensino Fundamental | 83 |
| Anos Iniciais | 49 |
| Anos Finais | 34 |
| Ensino Médio | 0 |
| Educação Profissional | 0 |
| EJA | 0 |

Terra Indígena Araweté Igarapé Ipixuna

| | 2014 |
|-----------------------|-------------|
| Total de Matrículas | 155 |
| Educação Infantil | 9 |
| Creche | 0 |
| Pré-escola | 9 |
| Ensino Fundamental | 117 |
| Anos Iniciais | 117 |
| Anos Finais | 0 |
| Ensino Médio | 0 |
| Educação Profissional | 0 |
| EJA | 29 |

Terra Indígena Cachoeira Seca

| | 2014 |
|-----------------------|-------------|
| Total de Matrículas | 14 |
| Educação Infantil | 0 |
| Creche | 0 |
| Pré-escola | 0 |
| Ensino Fundamental | 14 |
| Anos Iniciais | 14 |
| Anos Finais | 0 |
| Ensino Médio | 0 |
| Educação Profissional | 0 |
| EJA | 0 |

Terra Indígena Kararaô

| | 2014 |
|-----------------------|-------------|
| Total de Matrículas | 42 |
| Educação Infantil | 0 |
| Creche | 0 |
| Pré-escola | 0 |
| Ensino Fundamental | 26 |
| Anos Iniciais | 26 |
| Anos Finais | 0 |
| Ensino Médio | 0 |
| Educação Profissional | 0 |
| EJA | 16 |

Terra Indígena Koatinemo

| | 2014 |
|-----------------------|-------------|
| Total de Matrículas | 56 |
| Educação Infantil | 14 |
| Creche | 0 |
| Pré-escola | 14 |
| Ensino Fundamental | 42 |
| Anos Iniciais | 42 |
| Anos Finais | 0 |
| Ensino Médio | 0 |
| Educação Profissional | 0 |
| EJA | 0 |

Terra Indígena Kuruaya

| | 2014 |
|-----------------------|-------------|
| Total de Matrículas | 47 |
| Educação Infantil | 0 |
| Creche | 0 |
| Pré-escola | 0 |
| Ensino Fundamental | 27 |
| Anos Iniciais | 27 |
| Anos Finais | 0 |
| Ensino Médio | 0 |
| Educação Profissional | 0 |
| EJA | 20 |

Terra Indígena Paquiçamba

| | 2014 |
|-----------------------|-------------|
| Total de Matrículas | 52 |
| Educação Infantil | 8 |
| Creche | 0 |
| Pré-escola | 8 |
| Ensino Fundamental | 32 |
| Anos Iniciais | 22 |
| Anos Finais | 10 |
| Ensino Médio | 0 |
| Educação Profissional | 0 |
| EJA | 12 |

Terra Indígena Trincheira-Bacajá

| | 2014 |
|-----------------------|-------------|
| Total de Matrículas | 242 |
| Educação Infantil | 40 |
| Creche | 0 |
| Pré-escola | 40 |
| Ensino Fundamental | 202 |
| Anos Iniciais | 202 |
| Anos Finais | 0 |
| Ensino Médio | 0 |
| Educação Profissional | 0 |
| EJA | 0 |

Terra Indígena Xipaya

| | 2014 |
|-----------------------|------|
| Total de Matrículas | 45 |
| Educação Infantil | 0 |
| Creche | 0 |
| Pré-escola | 0 |
| Ensino Fundamental | 38 |
| Anos Iniciais | 38 |
| Anos Finais | 0 |
| Ensino Médio | 0 |
| Educação Profissional | 0 |
| EJA | 7 |

Tema: Educação Escolar Indígena

Subtema: Acesso à educação básica e superior

Indicador: Matrículas na educação básica em escolas indígenas

Cobertura: Terra Indígena Apyterewa, Terra Indígena Arara, Terra Indígena Arara da Volta Grande do Xingu, Terra Indígena Araweté Igarapé Ipixuna, Terra Indígena Cachoeira Seca, Terra Indígena Kararaô, Terra Indígena Koatinemo, Terra Indígena Kuruaya, Terra Indígena Paquiçamba, Terra Indígena Trincheira-Bacajá e Terra Indígena Xipaya

Fontes: Instituto Nacional de Estudos e Pesquisas Educacionais Anísio Teixeira (INEP)

Palavras-chave: questões indígenas, TI Xipaya, TI Trincheira Bacajá, TI Paquiçamba, TI Kuruaya, TI Koatinemo, TI Kararaô, TI Cachoeira Seca do Iriri, TI Araweté Igarapé Ipixuna, TI Arara da Volta Grande, TI Arara e TI Apyterewa

Descrição:

Apresenta o número de matrículas em escolas indígenas de acordo com a modalidade de ensino

Observações:

-

Como coletar:

Entrar em contato com a Secretaria de Educação Continuada, Alfabetização, Diversidade e Inclusão (Secadi) do Ministério da Educação (MEC) e pedir dados do Censo Escolar (INEP) referentes ao Território Etnoeducacional do Médio Xingu. Os dados das escolas de cada Terra Indígena foram somados.

Justificativa:

Uma das demandas centrais encontradas no Território Etnoeducacional do Médio Xingu é a oferta de vagas nas escolas indígenas para os diferentes níveis de formação dos estudantes, a fim de que eles possam ter uma educação escolar o mais completa possível, sem a necessidade de se deslocar para outros ambientes – a cidade de Altamira, por exemplo. Acompanhar o número de matrículas em cada nível nas escolas indígenas permite acompanhar a demanda e planejar a abertura de vagas para etapas de ensino não contempladas.
