



Indicadores de Belo Monte

Número de obras entregues de acordo com o cronograma

Número de equipamentos de saúde entregues, por município (obras entregues/obras planejadas) [1]				
Equipamentos de saúde	2011	2012	2013	2014
Altamira [2]	2/5	4/5	5/8	5/8
Anapu [3]	1/10	8/10	8/8	8/8
Brasil Novo	0/8	8/8	8/8	8/8
Senador José Porfírio	1/7	7/7	7/7	7/7
Vitória do Xingu [4]	2/14	7/7	7/7	7/7
Número de hospitais entregues, por município (obras entregues/obras planejadas) [5]				
Hospitais	2011	2012	2013	2014
Altamira	0/1	0/2	0/2	0/2
Anapu	0/1	0/1	0/1	0/1
Senador José Porfírio	1/1	1/1	1/1	1/1
Vitória do Xingu	0/1	0/2	0/2	1/2

NOTA TÉCNICA – 2015

De acordo com o PBA, a entrega dos equipamentos de saúde em Altamira, Senador José Porfírio e Anapu estava prevista para final de 2011. Para Vitória do Xingu e Brasil Novo, a finalização estava prevista para final de 2012. Repactuações foram realizadas entre empreendedor e IBAMA, em função de novos prazos de entrega das obras.

De acordo com o 7º Relatório Semestral da Norte Energia, está prevista a entrega de 5 equipamentos de saúde na AID: em Altamira, as UBS RUC Jatobá e São Joaquim para 30/03/2015 e a UBS RUC Laranjal para 30/05/2015; em Anapu, a reforma do Hospital Municipal está prevista para 28/02/2015; e em Vitória do Xingu a entrega do Hospital Municipal está prevista para 30/12/2015. No mesmo relatório, a Norte Energia considera que a reforma do Hospital Materno Infantil São Rafael encontra-se "em análise".

(1) Em "equipamentos de saúde" são considerados: Unidade Básica de Saúde (UBS), Núcleo de Vigilância em Saúde (NUVS), Centro de Diagnóstico, Centro de Assistência Psicossocial (CAPS), Centro de Especialidade Odontológica (CEO), Centro de Testagem e Aconselhamento em DST/AIDS, Centro de Assistência Psicossocial e Unidade de Saúde Móvel Ribeirinha.

(2) Em Altamira, quatro obras não previstas passaram a fazer parte do planejamento: construção do Hospital Municipal no Bairro Mutirão e das UBS RUC Jatobá, São Joaquim e Laranjal.

(3) Em Anapu, duas obras que estavam no planejamento inicial (construção da UBS Centro e reforma e ampliação do Centro de Assistência Psicossocial) foram excluídas por solicitação da prefeitura e revertidas em apoio financeiro.

(4) Em Vitória do Xingu, sete obras que não constavam no PBA foram listadas no 1º Relatório Semestral da Norte Energia: as UBS km 20, CNEC e Vila Santo Antônio, Centro de Especialidade Odontológica (CEO), Centro de Testagem e Aconselhamento em DST/AIDS, Centro de Assistência Psicossocial e Unidade de Saúde Móvel Ribeirinha. A partir do 2º Relatório Semestral da NE tais equipamentos de saúde não constam mais no planejamento de obras para o município. De acordo com a Norte Energia, na época a inclusão dessas obras estava em discussão no âmbito de um Termo de Compromisso com a prefeitura, que não foi celebrado. Além da unidade hospitalar denominada Hospital da Vila dos Trabalhadores entregue em novembro/2014, está prevista a construção do novo hospital na sede do município. Na cidade de Altamira, o Consórcio Construtor contratou 52 leitos do Hospital Santo Agostinho para assistência aos seus trabalhadores e familiares.

(5) Em Brasil Novo não foram previstas obras relacionadas a estrutura hospitalar. Em Senador José Porfírio, a reforma do hospital municipal foi substituída pela entrega de equipamentos.

(6) Em reunião com o Ministério da Saúde, foi sugerido que essa métrica contemple dados sobre o percentual de obras: i) concluídas, ii) em funcionamento, iii) com recursos humanos, iv) equipadas, v) habilitadas no Sistema Único de Saúde. Essas informações podem ser obtidas a partir do cadastro no Cadastro dos Estabelecimentos de Saúde (CNES).

Tema: Saúde

Subtema: Implementação e Prazos

Indicador: Suficiência de equipamentos de saúde

Cobertura: Altamira, Anapu, Vitória do Xingu, Brasil Novo e Senador José Porfírio

Fontes: Norte Energia, Projeto Básico Ambiental (PBA) e Relatórios Consolidados de Andamento do PBA e do Atendimento de Condicionantes (Norte Energia)

Descrição:

A métrica traz o andamento das obras entregues e planejadas para expansão e melhoria da infraestrutura da saúde, tais como em Unidades Básicas de Saúde (UBS), Núcleos de Vigilância em Saúde (NUVS), Centros de Assistência Psicossocial (CAPS) e em hospitais.

Como coletar:

Dados foram coletados a partir da leitura de documentos e de entrevistas com diversos atores e representantes de instituições, citados como fontes de informação

Justificativa:

Monitorar essas informações, em conjunto com as obras planejadas para cada ano, facilita o acompanhamento das ações em aberto, além de possibilitar reflexões sobre o tempo de chegada desses equipamentos de saúde.

Suficiência de equipamentos de saúde

Situação em fevereiro de 2015	Situação em agosto de 2015
<p>A suficiência dos equipamentos de saúde foi avaliada pela Norte Energia em duas notas técnicas em 2012 e 2014. No entanto, tal avaliação não é apresentada nos relatórios semestrais do empreendedor e até o momento a FGV não conseguiu acesso aos documentos, nem por meio da Norte Energia nem por meio do IBAMA.</p> <p>No 7º Relatório Semestral, a Norte Energia afirma que a Nota Técnica NEDS-SSE-0109-0/2014 demonstra que, com a entrega do Hospital do Mutirão, <i>“a Norte Energia cumpriu com a condicionante referente à expansão da rede hospital (sic) em Altamira, estabelecida na NT 19/2012”</i>.</p> <p>Brasil Novo, Vitória do Xingu e Senador José Porfírio relatam sobrecarga no atendimento hospitalar da população. Desde o início de 2015, o Hospital de Brasil Novo e o Hospital Santo Agostinho em Altamira deixaram de disponibilizar leitos para atendimento por meio de convênio com o SUS.</p> <p>Em Anapu, com a reforma do hospital a ser entregue pela Norte Energia, a prefeitura avalia que haverá leitos suficientes. A preocupação é com o custeio do equipamento, muito superior aos recursos disponíveis para a saúde municipal.</p>	<p>Analisando as duas notas técnicas da Norte Energia, permanece a falta de informação sobre como a suficiência dos equipamentos de saúde é avaliada ao longo do tempo e como incorpora as constantes transformações na região, como o caso do Hospital Santo Agostinho em Altamira, anteriormente conveniado ao SUS, que teve 52 leitos contratados pelo Consórcio Construtor para assistência aos seus trabalhadores e familiares.</p>

NOTA TÉCNICA – 2015

As notas técnicas da Norte Energia sobre a suficiência dos equipamentos de saúde são: NE-DS-SSE-0019-NTPSP, de abril de 2012 e NEDS-SSE-0109-0/2014, de setembro de 2014. A FGV conseguiu acesso a estes documentos por meio de solicitação direta à Norte Energia e ao IBAMA (ambas notas técnicas podem ser encontradas em www.indicadoresdebelomonte.com.br).

Tema: Saúde

Subtema: Implementação e Prazos

Indicador: Suficiência de equipamentos de saúde

Cobertura: Altamira, Anapu, Brasil Novo, Senador José Porfírio e Vitória do Xingu

Fontes: Licença de Instalação 795/2011, Norte Energia, Nota Técnica sobre o Plano de Saúde Pública, NE-DS-SSE-0019-NTPSP (Norte Energia), Nota Técnica sobre Suficiência Hospitalar de Altamira, NEDS-SSE-0109-0/2014 (Norte Energia), Projeto Básico Ambiental (PBA), Relatórios Consolidados de Andamento do PBA e do Atendimento de Condicionantes (Norte Energia), Secretaria Municipal de Saúde de Altamira, Secretaria Municipal de Saúde de Anapu, Secretaria Municipal de Saúde de Brasil Novo, Secretaria Municipal de Saúde de Senador José Porfírio e Secretaria Municipal de Saúde de Vitória do Xingu

Palavras-chave: infraestrutura, Área de Influência Direta (AID), Município de Vitória do Xingu, Município de Senador José Porfírio, Município de Brasil Novo, Município de Anapu e Município de Altamira

Descrição:

A métrica traz uma avaliação qualitativa sobre a suficiência dos equipamentos de saúde nos municípios da Área de Influência Direta da UHE Belo Monte (Altamira, Anapu, Brasil Novo, Senador José Porfírio e Vitória do Xingu).

Como coletar:

Dados foram coletados a partir da leitura de documentos e de entrevistas com diversos atores e representantes de instituições, citados como fontes de informação

Justificativa:

Acompanhar aspectos qualitativos relacionados à suficiência dos equipamentos de saúde da região possibilita maior compreensão sobre desafios e aprendizados relacionados à expansão da infraestrutura necessária para o atendimento da população.

Manutenção dos equipamentos implementados

Situação em fevereiro de 2015	Situação em agosto de 2015
<p>Está previsto na LI que a Norte Energia deve "apojar a manutenção dos equipamentos disponibilizados até a entrada em operação do empreendimento". No entanto, tal questão não foi identificada no Programa de Incentivo à Estruturação da Atenção Básica de Saúde do PBA, que aborda a estruturação física das unidades de saúde.</p> <p>De acordo com os relatos sistematizados, as prefeituras realizam a manutenção dos equipamentos de saúde entregues pela Norte Energia.</p>	<p>De acordo com a Norte Energia, os termos de cooperação financeira celebrados com os municípios para "Incentivo à Saúde" permitem o dispêndio de recursos para manutenção das estruturas de saúde implementadas na região pelo empreendedor.</p>

Tema: Saúde

Subtema: Implementação e Prazos

Indicador: Manutenção dos equipamentos implementados

Cobertura: Altamira, Anapu, Brasil Novo, Senador José Porfírio e Vitória do Xingu

Fontes: Licença de Instalação 795/2011, Norte Energia, Projeto Básico Ambiental (PBA), Relatórios Consolidados de Andamento do PBA e do Atendimento de Condicionantes (Norte Energia), Secretaria Municipal de Saúde de Altamira, Secretaria Municipal de Saúde de Anapu, Secretaria Municipal de Saúde de Brasil Novo, Secretaria Municipal de Saúde de Senador José Porfírio e Secretaria Municipal de Saúde de Vitória do Xingu

Palavras-chave: infraestrutura, Área de Influência Direta (AID), Município de Vitória do Xingu, Município de Senador José Porfírio, Município de Brasil Novo, Município de Anapu e Município de Altamira

Descrição:

A métrica apresenta informações qualitativas a respeito da manutenção dos equipamentos de saúde implementados na região pelo empreendedor.

Como coletar:

Dados foram coletados a partir da leitura de documentos e de entrevistas com diversos atores e representantes de instituições, citados como fontes de informação

Justificativa:

A manutenção dos equipamentos de saúde é fundamental para manter a infraestrutura em condições adequadas para o atendimento da população. A organização de informações qualitativas a respeito possibilita aprendizados e a adequação de ações em curso.

Caracterização do arranjo institucional

Situação em fevereiro de 2015

As discussões sobre os equipamentos de saúde se deram inicialmente no âmbito do Grupo Técnico Tripartite da UHE Belo Monte, formado por representantes da Norte Energia e dos três níveis de governo em saúde (municipal, estadual e federal).

Com o fortalecimento da Comissão Intergestores Regional da Saúde (CIR) e a implantação da Câmara Técnica de Saúde do Plano de Desenvolvimento Sustentável (PDRS) Xingu, o GT Tripartite foi extinto. Ambos os espaços sediavam discussões acerca da rede de atendimento em saúde dos onze municípios da AID, inclusive sobre as obras conduzidas pela Norte Energia em unidades de saúde na AID.

O grande entrave relatado pelos municípios refere-se à cobertura das despesas e custeio desses equipamentos, assim como da rede de atendimento como um todo, que tem gastos muito maiores do que os repasses realizados pelo Ministério de Saúde, inclusive considerando as portarias que repassaram recursos adicionais do Ministério para as prefeituras, devido ao afluxo migratório.

Um exemplo é o caso do hospital de Senador José Porfírio, cuja gestão foi repassada do governo estadual para o município. Atualmente o município apresenta dificuldades financeiras para manter o funcionamento do equipamento.

NOTA TÉCNICA – 2015

As portarias do Ministério de Saúde que definem repasses de recursos adicionais devido ao afluxo migratório nos municípios da AID são: 1237/2012 e 1377/2012.

Tema: Saúde

Subtema: Articulação

Indicador: Articulação com diferentes atores para a implementação

Cobertura: Altamira, Anapu, Vitória do Xingu, Brasil Novo e Senador José Porfírio

Fontes: Conselho Municipal de Saúde de Anapu, Conselho Municipal de Saúde de Senador José Porfírio, Conselho Municipal de Saúde de Vitória do Xingu, Projeto Básico Ambiental (PBA), Relatórios Consolidados de Andamento do PBA e do Atendimento de Condicionantes (Norte Energia), Secretaria Municipal de Planejamento de Altamira, Secretaria Municipal de Saúde de Altamira, Secretaria Municipal de Saúde de Anapu, Secretaria Municipal de Saúde de Brasil Novo, Secretaria Municipal de Saúde de Senador José Porfírio e Secretaria Municipal de Saúde de Vitória do Xingu

Palavras-chave: articulação institucional, Área de Influência Direta (AID), Município de Senador José Porfírio, Município de Brasil Novo, Município de Vitória do Xingu, Município de Anapu e Município de Altamira

Descrição:

A métrica apresenta informações qualitativas acerca do arranjo institucional estabelecido para a implementação de equipamentos de saúde na região, destacando o papel de espaços de articulação entre os atores e desafios para a gestão dos equipamentos.

Como coletar:

Dados foram coletados a partir da leitura de documentos e de entrevistas com diversos atores e representantes de instituições, citados como fontes de informação

Justificativa:

Avaliar a articulação entre os diferentes atores envolvidos na melhoria da infraestrutura de saúde permite reunir aprendizados sobre a definição de atribuições e sobre os arranjos necessários para o engajamento e alinhamento dos três níveis governamentais nesse processo, em conjunto com o empreendedor.

Avaliação sobre a qualidade e a localização das obras entregues

Situação em fevereiro de 2015

Após a conclusão de uma obra, a Norte Energia encaminha ofício informativo à prefeitura, para que seus técnicos possam realizar a vistoria e emitir um parecer sobre a situação da obra, aceitando ou não o equipamento.

De acordo com as prefeituras, a qualidade dos novos equipamentos deveria ser avaliada quando estivessem em seu pleno uso. Não há clareza sobre a existência de garantia das obras realizadas, caso algum equipamento apresente problemas posteriores à entrega.

Em geral, as obras realizadas pela Norte Energia em unidades de saúde foram avaliadas pelos gestores da AID como de boa qualidade. No entanto, foram relatados problemas elétricos em algumas unidades, como as UBS Vila Izabel, Novo Horizonte e PDS Esperança em Anapu.

Dos equipamentos de saúde entregues pela Norte Energia na AID, a UBS Esperança/Virola Jatobá, em Anapu está sem uso, pois uma castanheira caiu e inutilizou o equipamento de saúde.

A partir da constatação de que a UBS Bananal em Vitória do Xingu foi superdimensionada em relação à população local, o Grupo Técnico Tripartite da UHE Belo Monte aprovou um projeto padrão para unidades menores, que contempla compartimentos mínimos para o funcionamento adequado à localidade.

Tema: Saúde

Subtema: Critérios e Demandas

Indicador: Qualidade das Instalações

Cobertura: Altamira, Anapu, Brasil Novo, Senador José Porfírio e Vitória do Xingu

Fontes: Conselho Municipal de Saúde de Anapu, Conselho Municipal de Saúde de Senador José Porfírio, Conselho Municipal de Saúde de Vitória do Xingu, Movimento de Mulheres Trabalhadoras do Campo e Cidade de Altamira, Projeto Básico Ambiental (PBA), Relatórios Consolidados de Andamento do PBA e do Atendimento de Condicionantes (Norte Energia), Secretaria Municipal de Saúde de Altamira, Secretaria Municipal de Saúde de Anapu, Secretaria Municipal de Saúde de Brasil Novo, Secretaria Municipal de Saúde de Senador José Porfírio e Secretaria Municipal de Saúde de Vitória do Xingu

Palavras-chave: infraestrutura, Área de Influência Direta (AID), Município de Vitória do Xingu, Município de Senador José Porfírio, Município de Brasil Novo, Município de Anapu e Município de Altamira

Descrição:

A métrica traz informações qualitativas sobre a qualidade e a localização das obras entregues para expansão e melhoria da infraestrutura de saúde da região.

Como coletar:

Dados foram coletados a partir da leitura de documentos e de entrevistas com diversos atores e representantes de instituições, citados como fontes de informação

Justificativa:

A avaliação sobre a qualidade e localização das obras entregues para expansão e melhoria da infraestrutura de saúde da região auxilia na compreensão do atendimento a critérios e demandas locais. O monitoramento dessas informações possibilita o ajuste de ações em curso, além de apoiar a discussão sobre aprendizados e desafios nesse processo.

Avaliação sobre o envolvimento de espaços de participação social na implementação dos equipamentos de saúde

Situação em fevereiro de 2015

Legalmente instituídos e atuantes, os Conselhos Municipais de Saúde contatados não puderam relatar seu histórico de engajamento na implementação dos equipamentos de saúde pela Norte Energia. A maioria dos conselheiros atua a partir de 2013, quando muitas obras já haviam sido entregues às prefeituras.

Foi relatado envolvimento de Conselhos no recebimento de algumas UBS, em alguns casos com participação na vistoria de qualidade realizada.

Em Relatório Semestral, a Norte Energia aponta que o Conselho Municipal de Saúde de Altamira atuou na definição de obras hospitalares a serem realizadas pelo empreendedor.

A Câmara Técnica de Saúde do PDRS Xingu é apontada como um espaço de discussão sobre a rede de atendimento em saúde da região, inclusive sobre as obras conduzidas pela Norte Energia para atendimento das condicionantes de saúde na AID.

Tema: Saúde

Subtema: Controle Social

Indicador: Participação social na implementação dos equipamentos de saúde

Cobertura: Altamira, Anapu, Vitória do Xingu, Brasil Novo e Senador José Porfírio

Fontes: Conselho Municipal de Saúde de Anapu, Conselho Municipal de Saúde de Senador José Porfírio, Conselho Municipal de Saúde de Vitória do Xingu, Movimento de Mulheres Trabalhadoras do Campo e Cidade de Altamira, Movimento Xingu Vivo Para Sempre, Projeto Básico Ambiental (PBA), Relatórios Consolidados de Andamento do PBA e do Atendimento de Condicionantes (Norte Energia), Secretaria Municipal de Saúde de Altamira, Secretaria Municipal de Saúde de Anapu, Secretaria Municipal de Saúde de Brasil Novo, Secretaria Municipal de Saúde de Senador José Porfírio e Secretaria Municipal de Saúde de Vitória do Xingu

Palavras-chave: participação social, Área de Influência Direta (AID), Município de Senador José Porfírio, Município de Brasil Novo, Município de Vitória do Xingu, Município de Anapu e Município de Altamira

Descrição:

A métrica traz informações sobre o envolvimento de espaços de participação social na implementação dos equipamentos de saúde na região.

Como coletar:

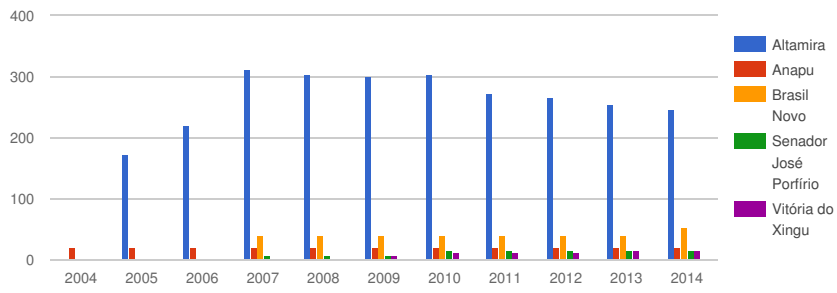
Dados foram coletados a partir da leitura de documentos e de entrevistas com diversos atores e representantes de instituições, citados como fontes de informação

Justificativa:

Princípio organizativo do Sistema Único de Saúde (SUS), a participação social está no centro da definição e implementação de políticas públicas na saúde. Acompanhar a atuação de espaços, como os Conselhos Municipais de Saúde, na decisão e no acompanhamento de obras do empreendedor na infraestrutura de saúde permite analisar o nível de controle social na região.

Número de leitos

Leitos



Número de leitos¹

Altamira

	2004	2005	2006	2007	2008	2009	2010	2011	2012	2013	2014
Leitos	ND	171	220	311	303	300	303	271	265	254	246

Anapu

	2004	2005	2006	2007	2008	2009	2010	2011	2012	2013	2014
Leitos	20	20	20	20	20	20	20	20	20	20	20

Brasil Novo

	2004	2005	2006	2007	2008	2009	2010	2011	2012	2013	2014
Leitos	ND	ND	ND	40	40	40	40	40	40	40	52

Senador José Porfírio

	2004	2005	2006	2007	2008	2009	2010	2011	2012	2013	2014
Leitos	ND	ND	ND	6	6	6	16	16	16	16	16

Vitória do Xingu

	2004	2005	2006	2007	2008	2009	2010	2011	2012	2013	2014
Leitos	0	0	0	0	0	6	10	10	10	16	16

1 - ND: não disponível

Tema: Saúde

Subtema: Recursos Humanos e Infraestrutura de Saúde

Indicador: Unidades e veículos de apoio à saúde

Cobertura: Brasil Novo, Altamira, Anapu, Senador José Porfírio e Vitória do Xingu

Fontes: Secretaria Municipal de Saúde de Altamira, Secretaria Municipal de Saúde de Anapu, Secretaria Municipal de Saúde de Brasil Novo, Secretaria Municipal de Saúde de Senador José Porfírio e Secretaria Municipal de Saúde de Vitória do Xingu

Palavras-chave: Administração Pública Local, Área de Influência Direta (AID), Município de Brasil Novo, Município de Vitória do Xingu, Município de Senador José Porfírio, Município de Anapu e Município de Altamira

Descrição:

Apresenta o número total de leitos conveniados com o Sistema Único de Saúde (SUS), por município

Como coletar:

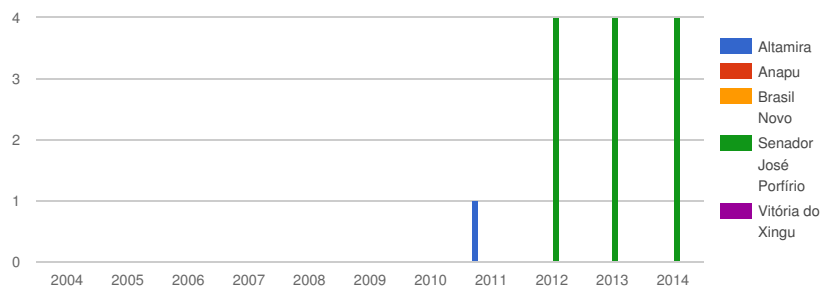
Entrar em contato com a Secretaria Municipal de Saúde de cada município.

Justificativa:

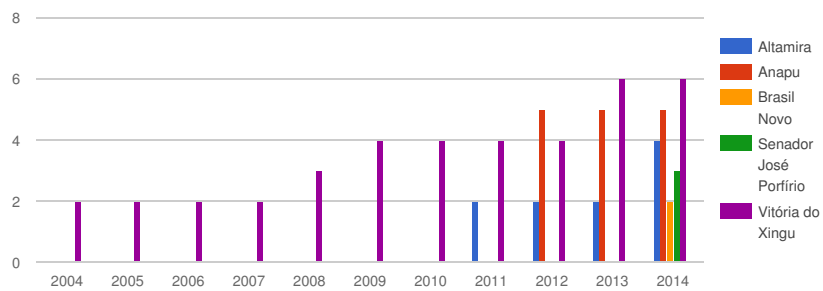
A evolução do número de leitos permite acompanhar as possibilidades de acesso à rede hospitalar na região. O desenvolvimento suficiente e adequado da rede de atendimento na saúde nos seus diferentes níveis de complexidade e especialidade é um importante fator para a qualidade de vida da população.

Número de veículos de apoio à saúde

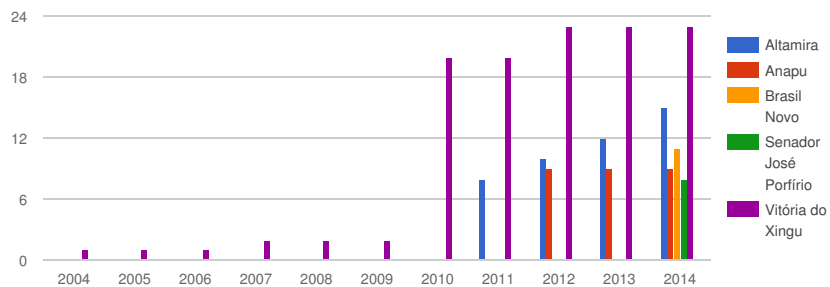
Ambulancha



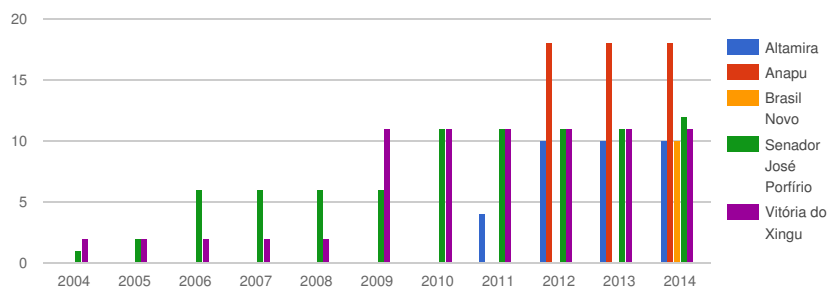
Ambulância



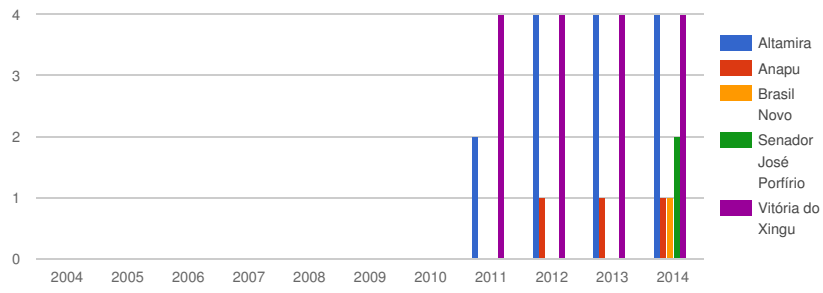
Automóvel



Moto



Voadeira



Número de veículos de apoio à saúde¹**Altamira**

	2004	2005	2006	2007	2008	2009	2010	2011	2012	2013	2014
Ambulancha	ND	ND	ND	ND	ND	ND	ND	1	0	0	0
Ambulância	ND	ND	ND	ND	ND	ND	ND	2	2	2	4
Automóvel	ND	ND	ND	ND	ND	ND	ND	8	10	12	15
Moto	ND	ND	ND	ND	ND	ND	ND	4	10	10	10
Voadeira	ND	ND	ND	ND	ND	ND	ND	2	4	4	4

Anapu

	2004	2005	2006	2007	2008	2009	2010	2011	2012	2013	2014
Ambulancha	ND	ND	ND	ND	ND	ND	ND	ND	0	0	0
Ambulância	ND	ND	ND	ND	ND	ND	ND	ND	5	5	5
Automóvel	ND	ND	ND	ND	ND	ND	ND	ND	9	9	9
Moto	ND	ND	ND	ND	ND	ND	ND	ND	18	18	18
Voadeira	ND	ND	ND	ND	ND	ND	ND	ND	1	1	1

Brasil Novo

	2004	2005	2006	2007	2008	2009	2010	2011	2012	2013	2014
Ambulancha	ND	ND	ND	ND	ND	ND	ND	ND	ND	ND	0
Ambulância	ND	ND	ND	ND	ND	ND	ND	ND	ND	ND	2
Automóvel	ND	ND	ND	ND	ND	ND	ND	ND	ND	ND	11
Moto	ND	ND	ND	ND	ND	ND	ND	ND	ND	ND	10
Voadeira	ND	ND	ND	ND	ND	ND	ND	ND	ND	ND	1

Senador José Porfírio

	2004	2005	2006	2007	2008	2009	2010	2011	2012	2013	2014
Ambulancha	ND	ND	ND	ND	ND	ND	ND	ND	4	4	4
Ambulância	ND	ND	ND	ND	ND	ND	ND	ND	ND	ND	3
Automóvel	ND	ND	ND	ND	ND	ND	ND	ND	ND	ND	8
Moto	1	2	6	6	6	6	11	11	11	11	12
Voadeira	ND	ND	ND	ND	ND	ND	ND	ND	ND	ND	2

Vitória do Xingu

	2004	2005	2006	2007	2008	2009	2010	2011	2012	2013	2014
Ambulança	0	0	0	0	0	0	0	0	0	0	0
Ambulância	2	2	2	2	3	4	4	4	4	6	6
Automóvel	1	1	1	2	2	2	20	20	23	23	23
Moto	2	2	2	2	2	11	11	11	11	11	11
Voadeira	0	0	0	0	0	0	0	4	4	4	4

1 - **ND**: não disponível

Tema: Saúde

Subtema: Recursos Humanos e Infraestrutura de Saúde

Indicador: Unidades e veículos de apoio à saúde

Cobertura: Altamira, Anapu, Brasil Novo, Senador José Porfírio e Vitória do Xingu

Fontes: Secretaria Municipal de Saúde de Altamira, Secretaria Municipal de Saúde de Anapu, Secretaria Municipal de Saúde de Brasil Novo, Secretaria Municipal de Saúde de Senador José Porfírio e Secretaria Municipal de Saúde de Vitória do Xingu

Palavras-chave: Administração Pública Local, Área de Influência Direta (AID), Município de Vitória do Xingu, Município de Senador José Porfírio, Município de Brasil Novo, Município de Anapu e Município de Altamira

Descrição:

Apresenta o número de veículos de apoio à saúde, por tipo.

Como coletar:

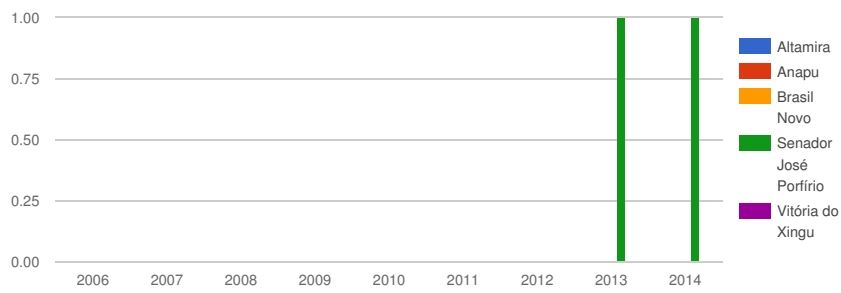
Entrar em contato com a Secretaria Municipal de Saúde de cada município.

Justificativa:

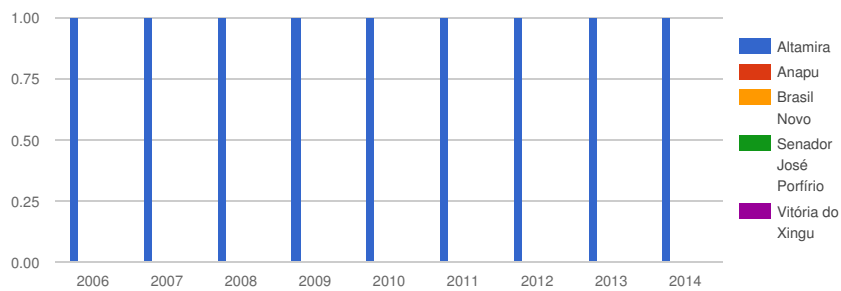
Os veículos de apoio da saúde, por categoria, demonstram a capacidade de cobertura no atendimento às comunidades. Uma rede de saúde bem desenvolvida é um importante fator de garantia de qualidade de vida.

Número de estabelecimentos de saúde

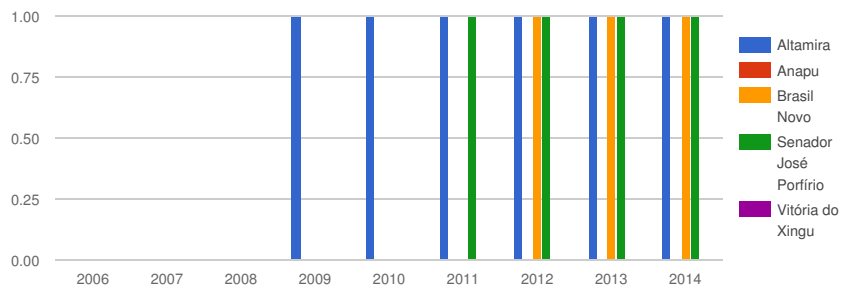
Academia de saúde



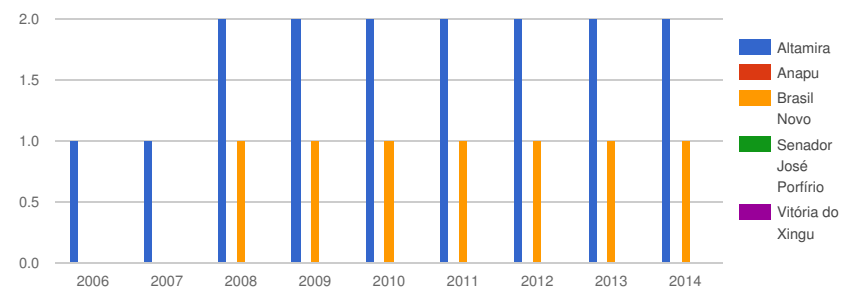
Ambulatório de especialidades



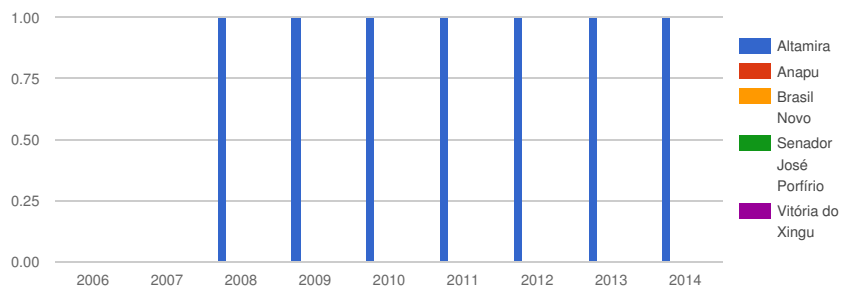
Central de Regulação



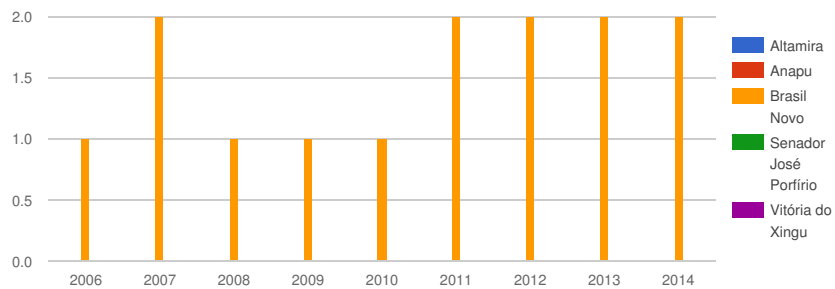
Centro de Atenção Psicossocial (CAPS)



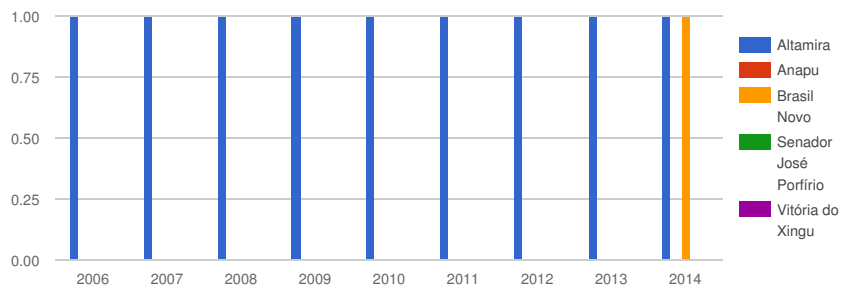
Centro de Especialidades Odontológicas (CEO)



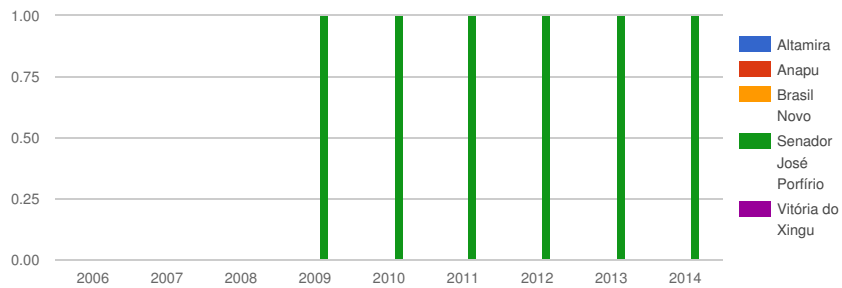
Clínica Especializada



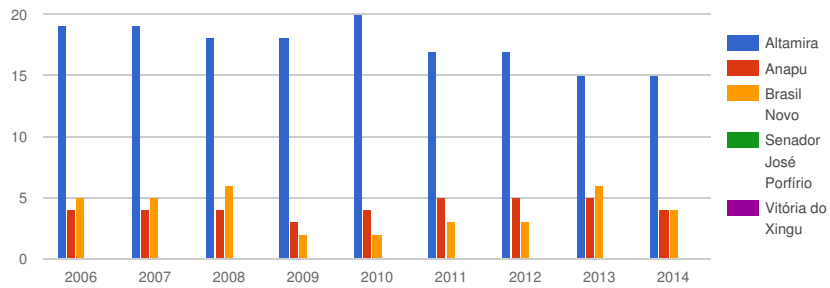
Laboratório de Saúde Pública



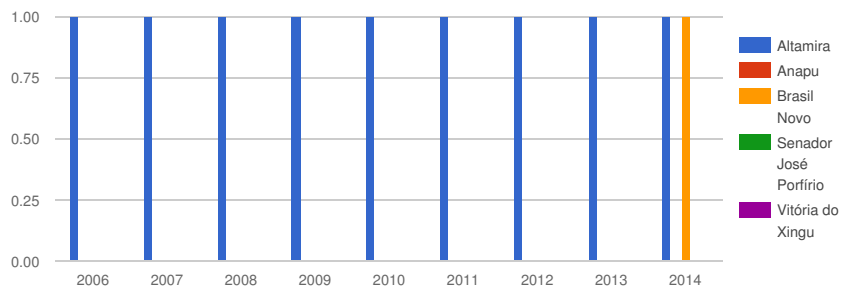
Núcleo de Apoio de Saúde da Família



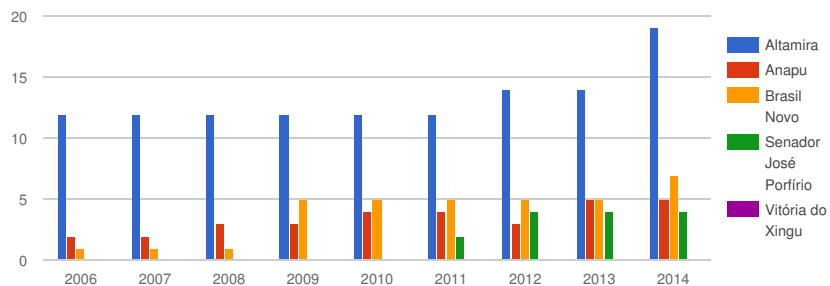
Posto de Saúde



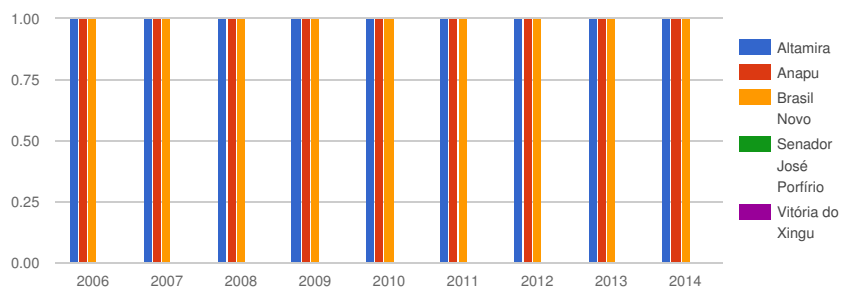
Pronto Atendimento



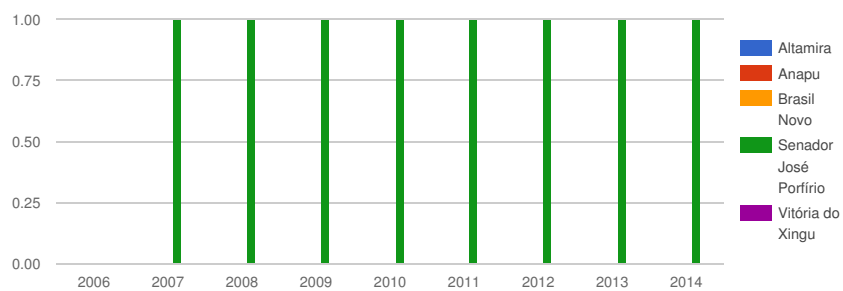
Unidade Básica de Saúde da Família



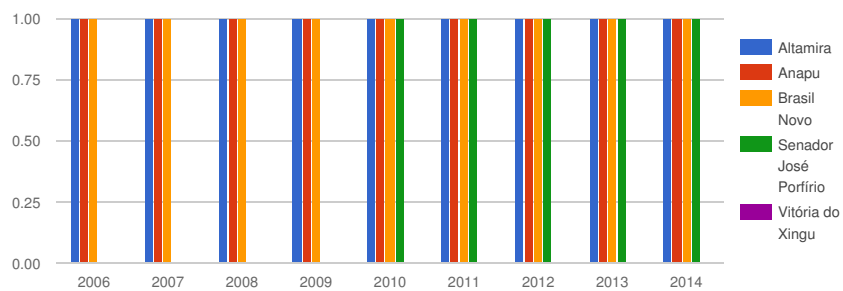
Unidade de Vigilância em Saúde



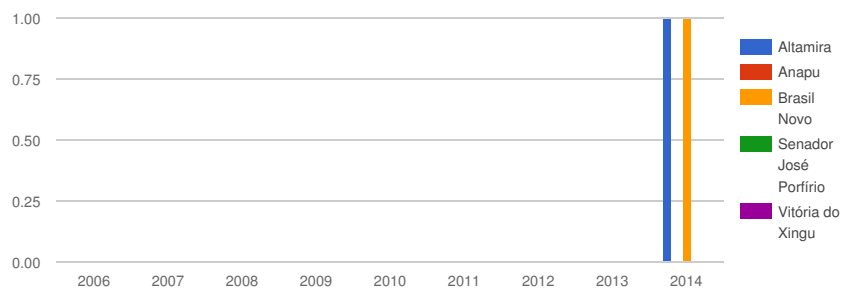
Unidade de Vigilância Sanitária



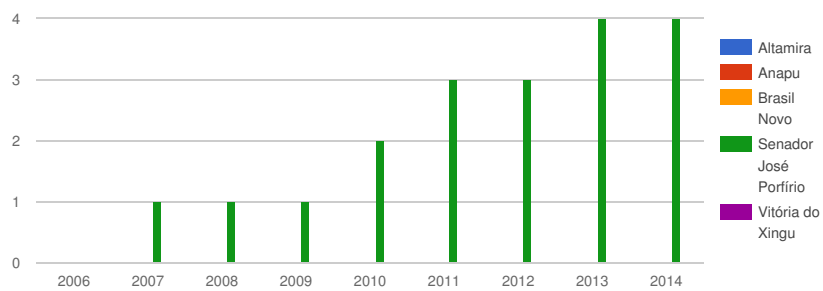
Unidade Mista de Saúde / Hospital



Unidade Móvel pré-Hospitalar



Unidade Básica de Saúde



Número de estabelecimentos de saúde¹

Altamira

	2006	2007	2008	2009	2010	2011	2012	2013	2014
Academia de saúde	ND	ND	ND	ND	ND	ND	ND	ND	ND
Ambulatório de especialidades	1	1	1	1	1	1	1	1	1
Central de Regulação	0	0	0	1	1	1	1	1	1
Centro de Atenção Psicossocial (CAPS)	1	1	2	2	2	2	2	2	2
Centro de Especialidades Odontológicas (CEO)	0	0	1	1	1	1	1	1	1
Clínica Especializada	ND	ND	ND	ND	ND	ND	ND	ND	ND
Laboratório de Saúde Pública	1	1	1	1	1	1	1	1	1
Núcleo de Apoio de Saúde da Família	ND	ND	ND	ND	ND	ND	ND	ND	ND
Posto de Saúde	19	19	18	18	20	17	17	15	15
Pronto Atendimento	1	1	1	1	1	1	1	1	1
Unidade Básica de Saúde da Família	12	12	12	12	12	12	14	14	19
Unidade de Vigilância em Saúde	1	1	1	1	1	1	1	1	1
Unidade de Vigilância Sanitária	ND	ND	ND	ND	ND	ND	ND	ND	ND
Unidade Mista de Saúde / Hospital	1	1	1	1	1	1	1	1	1
Unidade Móvel pré-Hospitalar	0	0	0	0	0	0	0	0	1
Unidade Básica de Saúde	ND	ND	ND	ND	ND	ND	ND	ND	ND

Anapu

	2006	2007	2008	2009	2010	2011	2012	2013	2014
Academia de saúde	ND	ND	ND	ND	ND	ND	ND	ND	ND
Ambulatório de especialidades	ND	ND	ND	ND	ND	ND	ND	ND	ND
Central de Regulação	ND	ND	ND	ND	ND	ND	ND	ND	ND
Centro de Atenção Psicossocial (CAPS)	ND	ND	ND	ND	ND	ND	ND	ND	ND
Centro de Especialidades Odontológicas (CEO)	ND	ND	ND	ND	ND	ND	ND	ND	ND
Clínica Especializada	ND	ND	ND	ND	ND	ND	ND	ND	ND
Laboratório de Saúde Pública	ND	ND	ND	ND	ND	ND	ND	ND	ND
Núcleo de Apoio de Saúde da Família	ND	ND	ND	ND	ND	ND	ND	ND	ND
Posto de Saúde	4	4	4	3	4	5	5	5	4
Pronto Atendimento	ND	ND	ND	ND	ND	ND	ND	ND	ND
Unidade Básica de Saúde da Família	2	2	3	3	4	4	3	5	5
Unidade de Vigilância em Saúde	1	1	1	1	1	1	1	1	1
Unidade de Vigilância Sanitária	ND	ND	ND	ND	ND	ND	ND	ND	ND
Unidade Mista de Saúde / Hospital	1	1	1	1	1	1	1	1	1
Unidade Móvel pré-Hospitalar	ND	ND	ND	ND	ND	ND	ND	ND	ND
Unidade Básica de Saúde	ND	ND	ND	ND	ND	ND	ND	ND	ND

Brasil Novo

	2006	2007	2008	2009	2010	2011	2012	2013	2014
Academia de saúde	ND	ND	ND	ND	ND	ND	ND	ND	ND
Ambulatório de especialidades	ND	ND	ND	ND	ND	ND	ND	ND	ND
Central de Regulação	0	0	0	0	0	0	1	1	1
Centro de Atenção Psicossocial (CAPS)	0	0	1	1	1	1	1	1	1
Centro de Especialidades Odontológicas (CEO)	ND	ND	ND	ND	ND	ND	ND	ND	ND
Clínica Especializada	1	2	1	1	1	2	2	2	2
Laboratório de Saúde Pública	0	0	0	0	0	0	0	0	1
Núcleo de Apoio de Saúde da Família	ND	ND	ND	ND	ND	ND	ND	ND	ND
Posto de Saúde	5	5	6	2	2	3	3	6	4
Pronto Atendimento	0	0	0	0	0	0	0	0	1
Unidade Básica de Saúde da Família	1	1	1	5	5	5	5	5	7
Unidade de Vigilância em Saúde	1	1	1	1	1	1	1	1	1
Unidade de Vigilância Sanitária	ND	ND	ND	ND	ND	ND	ND	ND	ND
Unidade Mista de Saúde / Hospital	1	1	1	1	1	1	1	1	1
Unidade Móvel pré-Hospitalar	0	0	0	0	0	0	0	0	1
Unidade Básica de Saúde	ND	ND	ND	ND	ND	ND	ND	ND	ND

Senador José Porfírio

	2006	2007	2008	2009	2010	2011	2012	2013	2014
Academia de saúde	ND	ND	0	0	0	0	0	1	1
Ambulatório de especialidades	ND	ND	ND	ND	ND	ND	ND	ND	ND
Central de Regulação	ND	ND	0	0	0	1	1	1	1
Centro de Atenção Psicossocial (CAPS)	ND	ND	ND	ND	ND	ND	ND	ND	ND
Centro de Especialidades Odontológicas (CEO)	ND	ND	ND	ND	ND	ND	ND	ND	ND
Clínica Especializada	ND	ND	ND	ND	ND	ND	ND	ND	ND
Laboratório de Saúde Pública	ND	ND	ND	ND	ND	ND	ND	ND	ND
Núcleo de Apoio de Saúde da Família	ND	ND	0	1	1	1	1	1	1
Posto de Saúde	ND	ND	ND	ND	ND	ND	ND	ND	ND
Pronto Atendimento	ND	ND	ND	ND	ND	ND	ND	ND	ND
Unidade Básica de Saúde da Família	ND	0	0	0	0	2	4	4	4
Unidade de Vigilância em Saúde	ND	ND	ND	ND	ND	ND	ND	ND	ND
Unidade de Vigilância Sanitária	ND	1	1	1	1	1	1	1	1
Unidade Mista de Saúde / Hospital	ND	0	0	0	1	1	1	1	1
Unidade Móvel pré-Hospitalar	ND	ND	ND	ND	ND	ND	ND	ND	ND
Unidade Básica de Saúde	ND	1	1	1	2	3	3	4	4

Vitória do Xingu

	2006	2007	2008	2009	2010	2011	2012	2013	2014
Academia de saúde	ND	ND	ND	ND	ND	ND	ND	ND	ND
Ambulatório de especialidades	ND	ND	ND	ND	ND	ND	ND	ND	ND
Central de Regulação	ND	ND	ND	ND	ND	ND	ND	ND	ND
Centro de Atenção Psicossocial (CAPS)	ND	ND	ND	ND	ND	ND	ND	ND	ND
Centro de Especialidades Odontológicas (CEO)	ND	ND	ND	ND	ND	ND	ND	ND	ND
Clínica Especializada	ND	ND	ND	ND	ND	ND	ND	ND	ND
Laboratório de Saúde Pública	ND	ND	ND	ND	ND	ND	ND	ND	ND
Núcleo de Apoio de Saúde da Família	ND	ND	ND	ND	ND	ND	ND	ND	ND
Posto de Saúde	ND	ND	ND	ND	ND	ND	ND	ND	ND
Pronto Atendimento	ND	ND	ND	ND	ND	ND	ND	ND	ND
Unidade Básica de Saúde da Família	ND	ND	ND	ND	ND	ND	ND	ND	ND
Unidade de Vigilância em Saúde	ND	ND	ND	ND	ND	ND	ND	ND	ND
Unidade de Vigilância Sanitária	ND	ND	ND	ND	ND	ND	ND	ND	ND
Unidade Mista de Saúde / Hospital	ND	ND	ND	ND	ND	ND	ND	ND	ND
Unidade Móvel pré-Hospitalar	ND	ND	ND	ND	ND	ND	ND	ND	ND
Unidade Básica de Saúde	ND	ND	ND	ND	ND	ND	ND	ND	ND

1 - ND: não disponível

Tema: Saúde

Subtema: Recursos Humanos e Infraestrutura de Saúde

Indicador: Unidades e veículos de apoio à saúde

Cobertura: Anapu, Brasil Novo, Senador José Porfírio, Vitória do Xingu e Altamira

Fontes: Secretaria Municipal de Saúde de Altamira, Secretaria Municipal de Saúde de Anapu, Secretaria Municipal de Saúde de Brasil Novo e Secretaria Municipal de Saúde de Senador José Porfírio

Palavras-chave: Administração Pública Local, Área de Influência Direta (AID), Município de Vitória do Xingu, Município de Senador José Porfírio, Município de Brasil Novo, Município de Anapu e Município de Altamira

Descrição:

Apresenta o número de estabelecimentos de saúde, por tipo

Como coletar:

Entrar em contato com a Secretaria Municipal de Saúde de cada município

Justificativa:

Analisar o número de estabelecimentos de saúde permite acompanhar o acesso aos serviços de saúde, seja em casos de emergências, seja apenas para atendimento ou orientações básicas. Uma rede de saúde bem desenvolvida é um importante fator de garantia de qualidade de vida.

Unidade do dado: Em número de estabelecimentos

Capacitação para profissionais de saúde

Não há dados disponíveis.

Tema: Saúde

Subtema: Recursos Humanos e Infraestrutura de Saúde

Indicador: Profissionais de Saúde

Cobertura: Altamira, Vitória do Xingu, Brasil Novo, Anapu, Senador José Porfírio, Gurupá, Medicilândia, Pacajá, Placas, Porto de Moz e Uruará

Palavras-chave: Município de Uruará, Município de Porto de Moz, Município de Placas, Município de Pacajá, Município de Medicilândia, Município de Gurupá, Município de Senador José Porfírio, Município de Anapu, Município de Brasil Novo, Município de Vitória do Xingu, Município de Altamira e Administração Pública Local

Descrição:

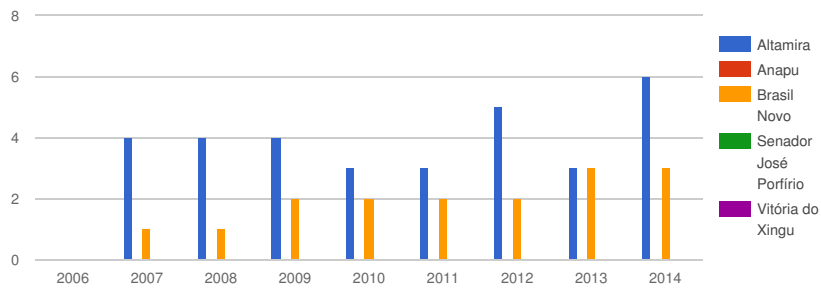
Apresenta o total de profissionais de saúde capacitados na saúde

Justificativa:

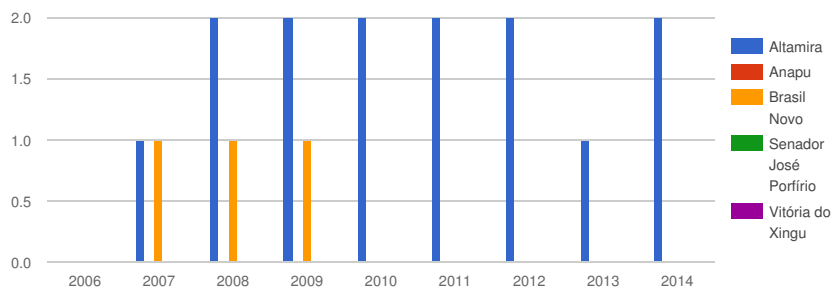
A capacitação de recursos humanos é elemento importante para a efetividade de ações e para o atendimento na saúde, na medida em que mantém as equipes de trabalho bem preparadas profissionalmente e motivadas.

Número de profissionais de saúde, por especialidade

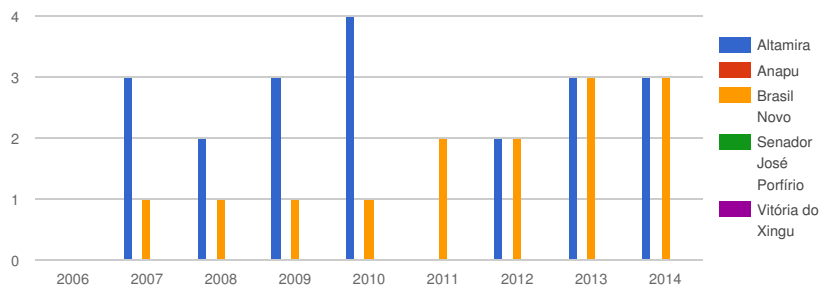
Anestesista



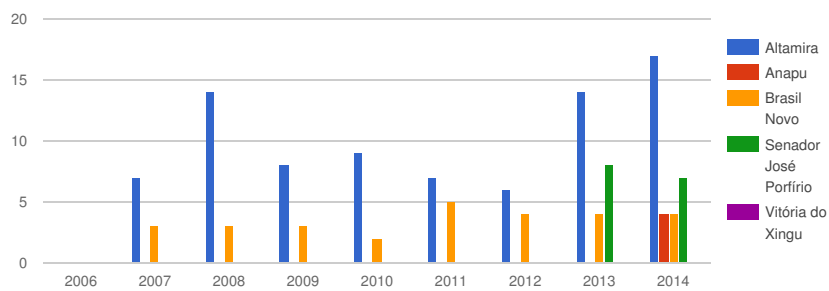
Cardiologista



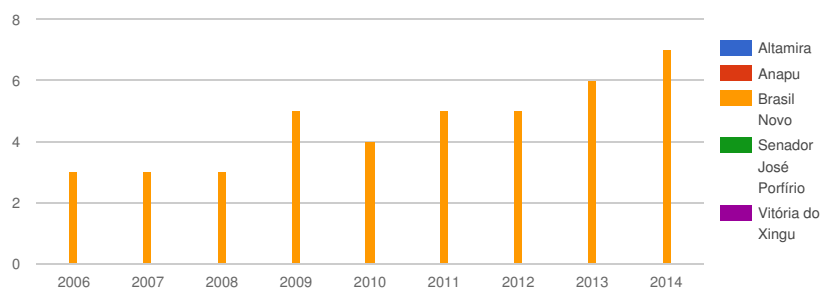
Cirurgião geral



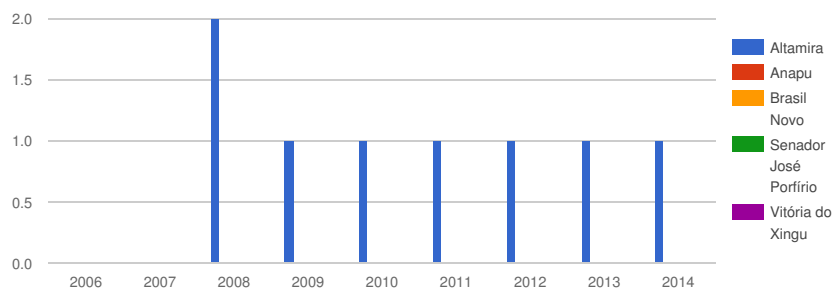
Clínico geral



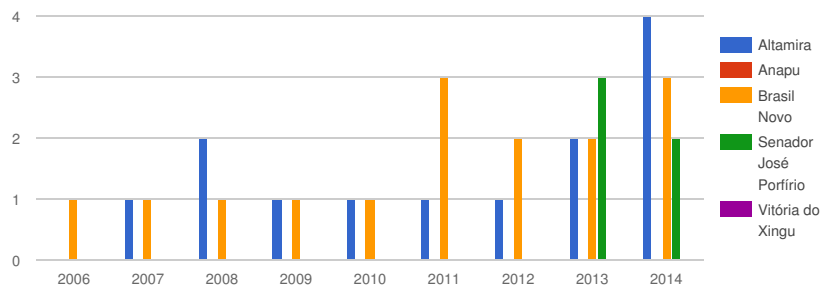
Estratégia de Saúde da Família



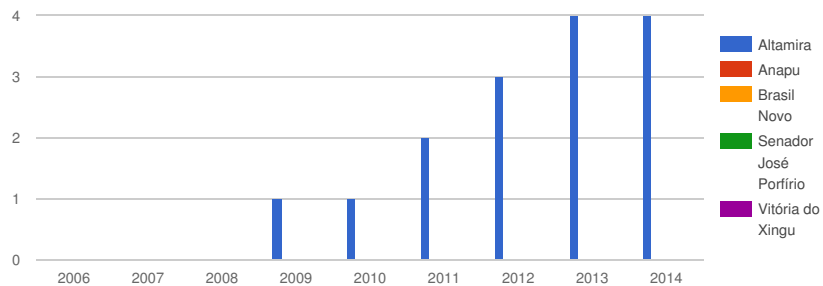
Neurologista



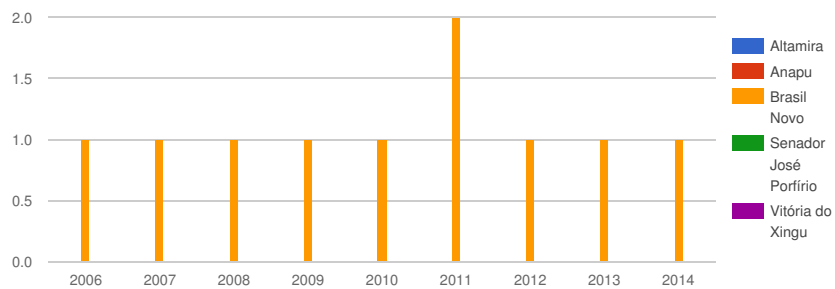
Obstetra e ginecologista



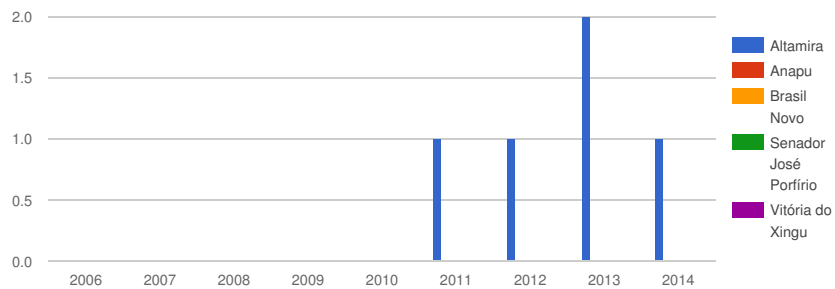
Ortopedista



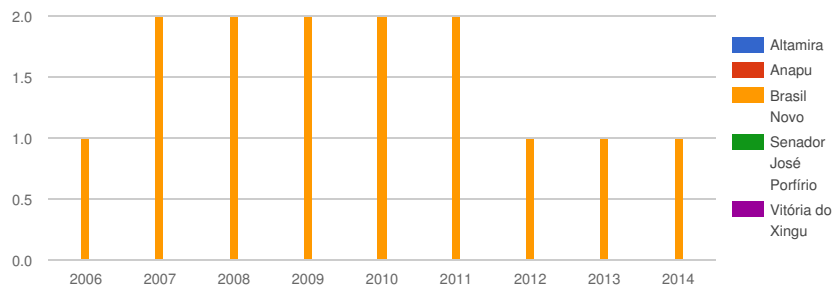
Pediatra



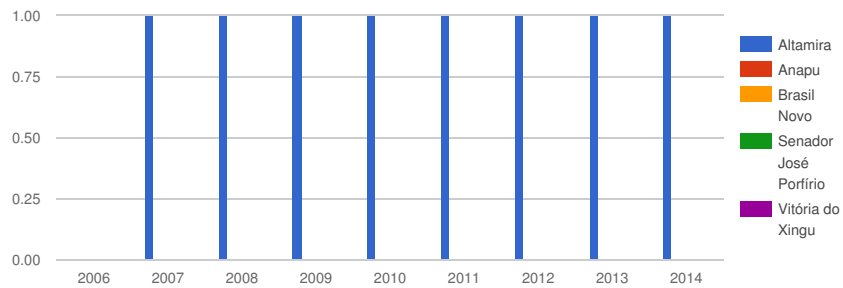
Psiquiatra



Radiologia e Diagnóstico por Imagem



Urologista



Número de profissionais de saúde, por especialidade¹

Altamira

	2006	2007	2008	2009	2010	2011	2012	2013	2014
Anestesista	ND	4	4	4	3	3	5	3	6
Cardiologista	ND	1	2	2	2	2	2	1	2
Cirurgião geral	ND	3	2	3	4	0	2	3	3
Clínico geral	ND	7	14	8	9	7	6	14	17
Estratégia de Saúde da Família	ND	ND	ND	ND	ND	ND	ND	ND	ND
Neurologista	ND	0	2	1	1	1	1	1	1
Obstetra e ginecologista	ND	1	2	1	1	1	1	2	4
Ortopedista	ND	0	0	1	1	2	3	4	4
Pediatra	ND	ND	ND	ND	ND	ND	ND	ND	ND
Psiquiatra	ND	0	0	0	0	1	1	2	1
Radiologia e Diagnóstico por Imagem	ND	ND	ND	ND	ND	ND	ND	ND	ND
Urologista	ND	1	1	1	1	1	1	1	1

Anapu

	2006	2007	2008	2009	2010	2011	2012	2013	2014
Anestesista	ND	ND	ND	ND	ND	ND	ND	ND	ND
Cardiologista	ND	ND	ND	ND	ND	ND	ND	ND	0
Cirurgião geral	ND	ND	ND	ND	ND	ND	ND	ND	ND
Clínico geral	ND	ND	ND	ND	ND	ND	ND	ND	4
Estratégia de Saúde da Família	ND	ND	ND	ND	ND	ND	ND	ND	ND
Neurologista	ND	ND	ND	ND	ND	ND	ND	ND	0
Obstetra e ginecologista	ND	ND	ND	ND	ND	ND	ND	ND	0
Ortopedista	ND	ND	ND	ND	ND	ND	ND	ND	0
Pediatra	ND	ND	ND	ND	ND	ND	ND	ND	ND
Psiquiatra	ND	ND	ND	ND	ND	ND	ND	ND	0
Radiologia e Diagnóstico por Imagem	ND	ND	ND	ND	ND	ND	ND	ND	ND
Urologista	ND	ND	ND	ND	ND	ND	ND	ND	0

Brasil Novo

	2006	2007	2008	2009	2010	2011	2012	2013	2014
Anestesista	0	1	1	2	2	2	2	3	3
Cardiologista	0	1	1	1	0	0	0	0	0
Cirurgião geral	0	1	1	1	1	2	2	3	3
Clínico geral	0	3	3	3	2	5	4	4	4
Estratégia de Saúde da Família	3	3	3	5	4	5	5	6	7
Neurologista	0	0	0	0	0	0	0	0	0
Obstetra e ginecologista	1	1	1	1	1	3	2	2	3
Ortopedista	0	0	0	0	0	0	0	0	0
Pediatra	1	1	1	1	1	2	1	1	1
Psiquiatra	0	0	0	0	0	0	0	0	0
Radiologia e Diagnóstico por Imagem	1	2	2	2	2	2	1	1	1
Urologista	0	0	0	0	0	0	0	0	0

Senador José Porfírio

	2006	2007	2008	2009	2010	2011	2012	2013	2014
Anestesista	ND	ND	ND	ND	ND	ND	ND	ND	ND
Cardiologista	ND	ND	ND	ND	ND	ND	ND	0	0
Cirurgião geral	ND	ND	ND	ND	ND	ND	ND	ND	ND
Clínico geral	ND	ND	ND	ND	ND	ND	ND	8	7
Estratégia de Saúde da Família	ND	ND	ND	ND	ND	ND	ND	ND	ND
Neurologista	ND	ND	ND	ND	ND	ND	ND	0	0
Obstetra e ginecologista	ND	ND	ND	ND	ND	ND	ND	3	2
Ortopedista	ND	ND	ND	ND	ND	ND	ND	0	0
Pediatra	ND	ND	ND	ND	ND	ND	ND	ND	ND
Psiquiatra	ND	ND	ND	ND	ND	ND	ND	0	0
Radiologia e Diagnóstico por Imagem	ND	ND	ND	ND	ND	ND	ND	ND	ND
Urologista	ND	ND	ND	ND	ND	ND	ND	0	0

Vitória do Xingu

	2006	2007	2008	2009	2010	2011	2012	2013	2014
Anestesiologista	ND	ND	ND	ND	ND	ND	ND	ND	ND
Cardiologista	ND	ND	ND	ND	ND	ND	ND	ND	ND
Cirurgião geral	ND	ND	ND	ND	ND	ND	ND	ND	ND
Clínico geral	ND	ND	ND	ND	ND	ND	ND	ND	ND
Estratégia de Saúde da Família	ND	ND	ND	ND	ND	ND	ND	ND	ND
Neurologista	ND	ND	ND	ND	ND	ND	ND	ND	ND
Obstetra e ginecologista	ND	ND	ND	ND	ND	ND	ND	ND	ND
Ortopedista	ND	ND	ND	ND	ND	ND	ND	ND	ND
Pediatra	ND	ND	ND	ND	ND	ND	ND	ND	ND
Psiquiatra	ND	ND	ND	ND	ND	ND	ND	ND	ND
Radiologia e Diagnóstico por Imagem	ND	ND	ND	ND	ND	ND	ND	ND	ND
Urologista	ND	ND	ND	ND	ND	ND	ND	ND	ND

1 - ND: não disponível

Os dados aqui apresentados não pretendem demonstrar o total de profissionais de saúde dos municípios, mas apenas algumas especialidades.

Tema: Saúde

Subtema: Recursos Humanos e Infraestrutura de Saúde

Indicador: Profissionais de Saúde

Cobertura: Altamira, Anapu, Brasil Novo, Senador José Porfírio e Vitória do Xingu

Fontes: Secretaria Municipal de Saúde de Altamira, Secretaria Municipal de Saúde de Anapu, Secretaria Municipal de Saúde de Brasil Novo e Secretaria Municipal de Saúde de Senador José Porfírio

Palavras-chave: Administração Pública Local, Área de Influência Direta (AID), Município de Vitória do Xingu, Município de Senador José Porfírio, Município de Brasil Novo, Município de Anapu e Município de Altamira

Descrição:

Apresenta o número de profissionais de saúde em atividade, por especialidade

Como coletar:

Entrar em contato com a Secretaria Municipal de Saúde de cada município

Justificativa:

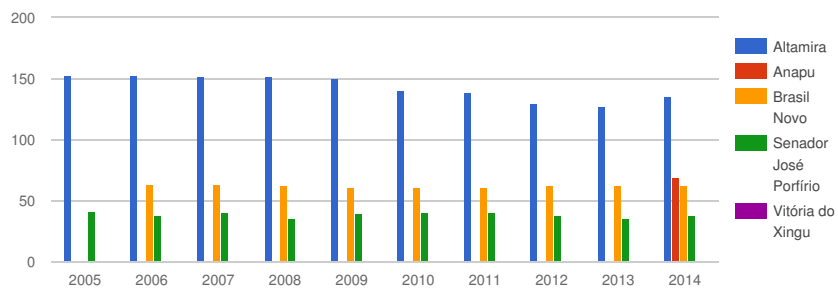
A variação no número de profissionais de saúde pode ser influenciada pelas condições socioeconômicas regionais e, em menor escala, por políticas públicas de atenção à saúde. Também pode impactar diretamente na qualidade dos serviços prestados à população.

Unidade temporal: Ano

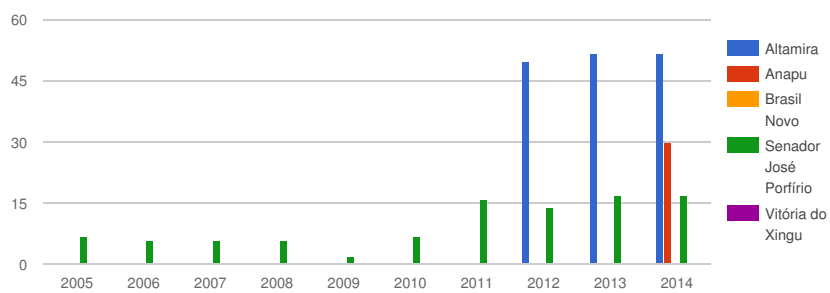
Unidade do dado: Em número de profissionais

Número de profissionais de saúde, por categoria

Agente Comunitário de Saúde



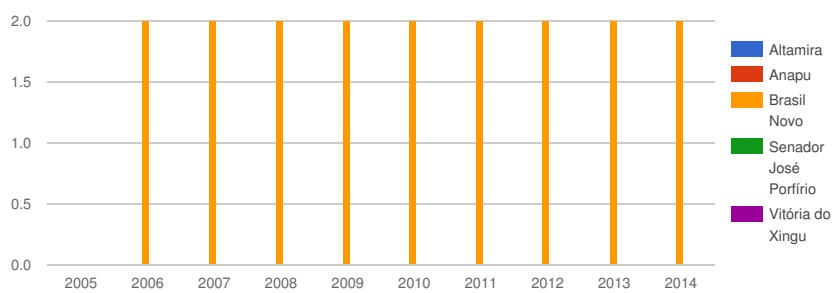
Agente de Endemias



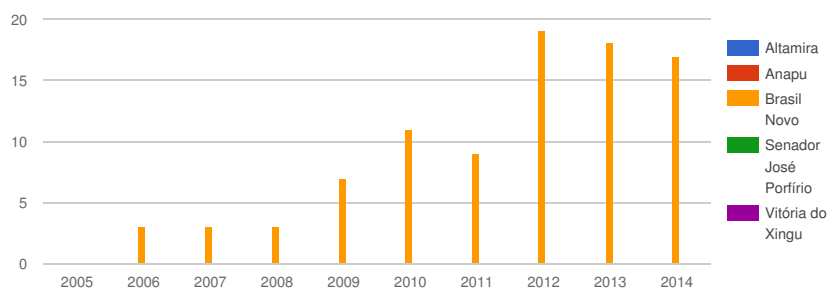
Agente de Epidemiologia



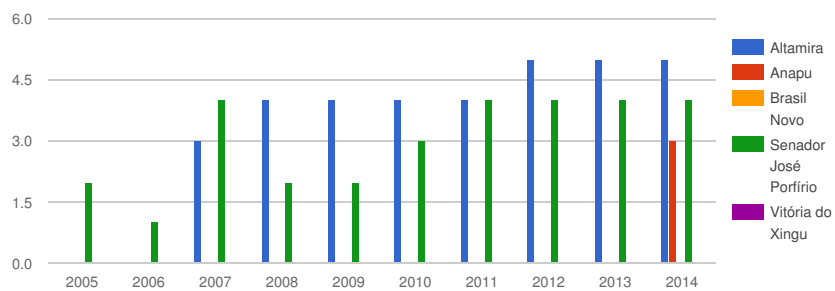
Agente de Saneamento



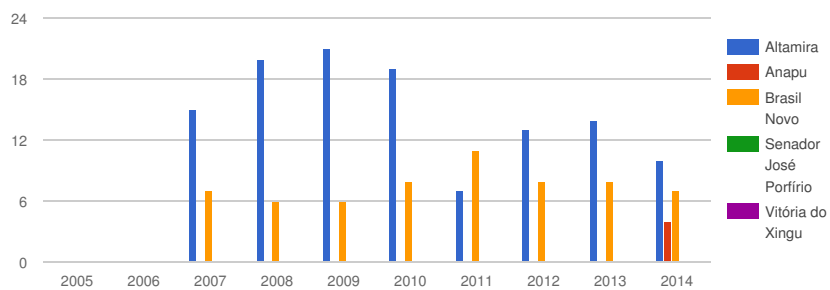
Agente de Saúde Pública



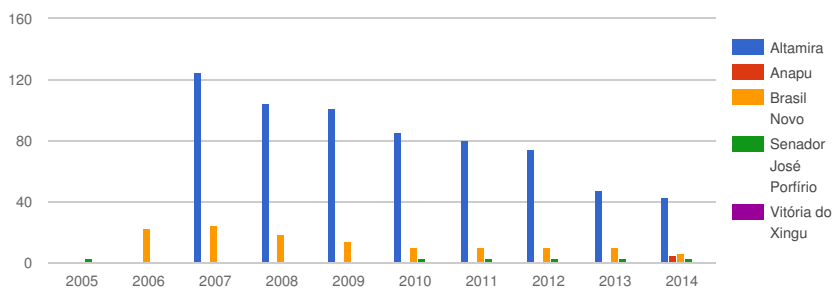
Agente de Vigilância



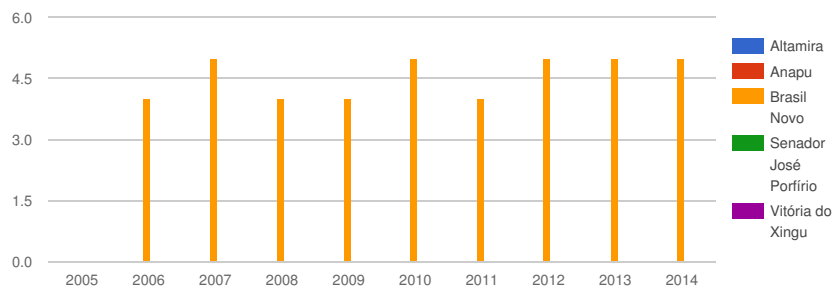
Auxiliar de Consultório Dentário



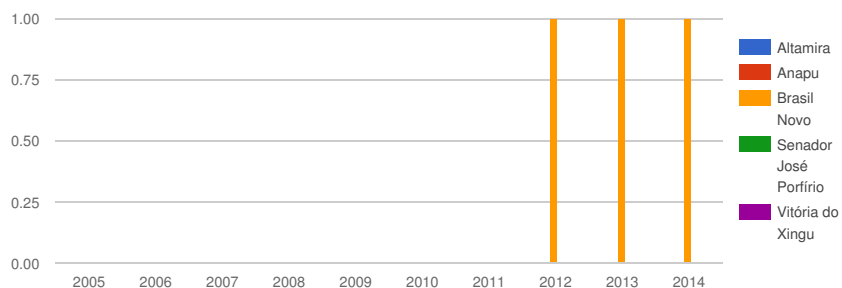
Auxiliar de Enfermagem



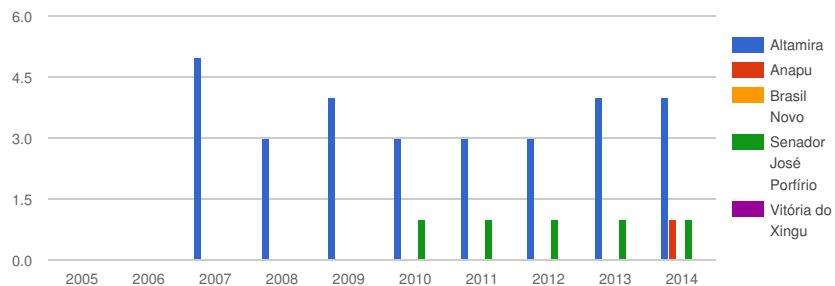
Auxiliar Técnico em Patologia Clínica



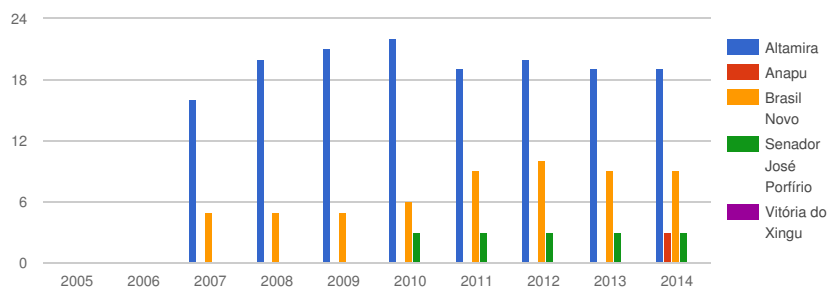
Biomédico



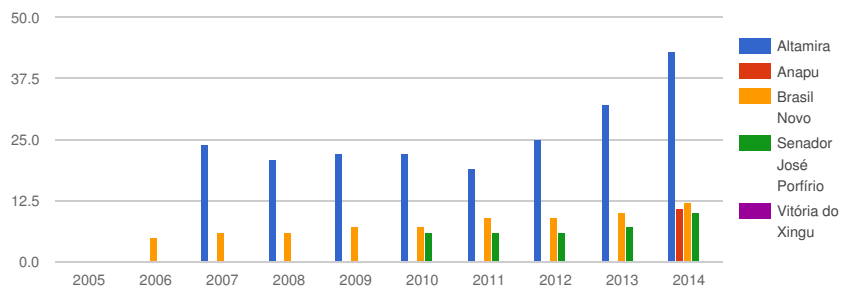
Bioquímico



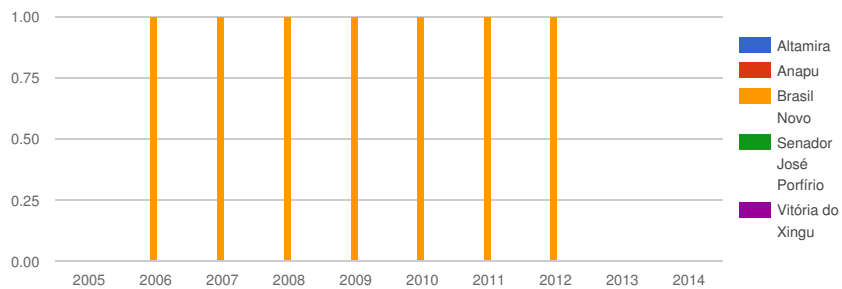
Cirurgião Dentista



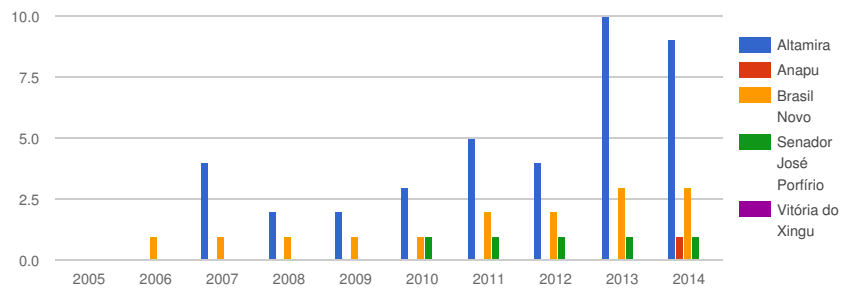
Enfermeiro



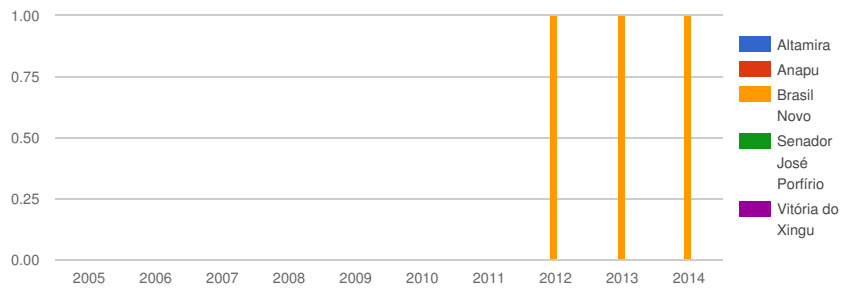
Farmacêutico bioquímico



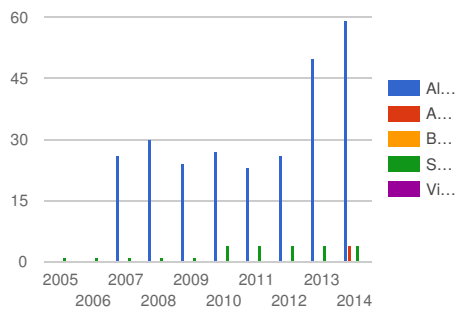
Fisioterapeuta



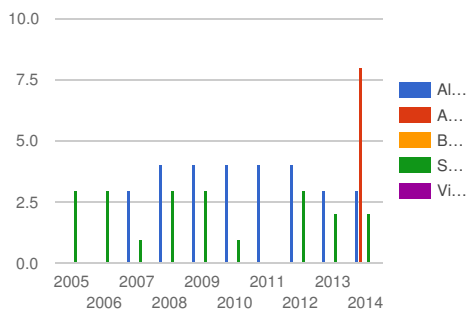
Fonoaudiólogo



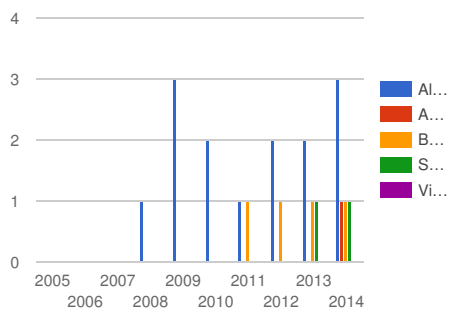
Médico



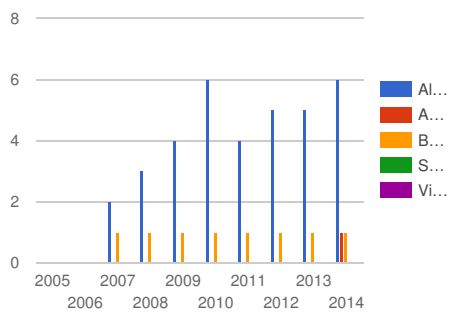
Microscopista



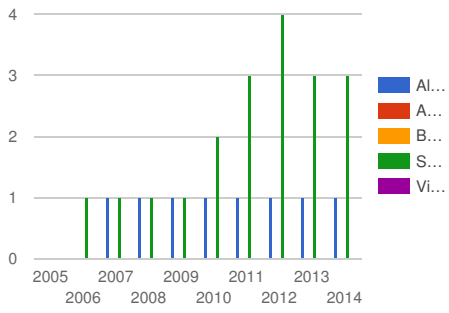
Nutricionista



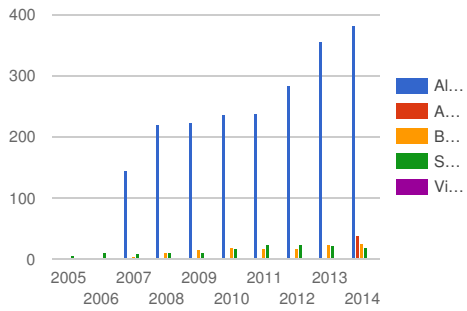
Psicólogo



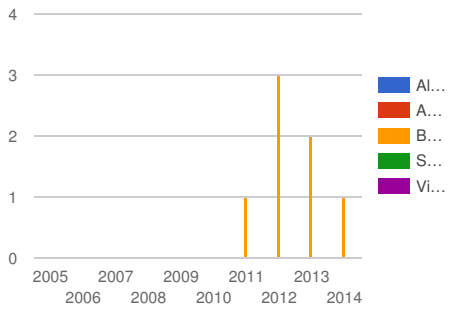
Técnico de Consultório Odontológico



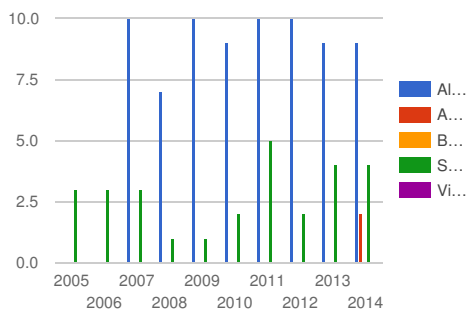
Técnico de Enfermagem



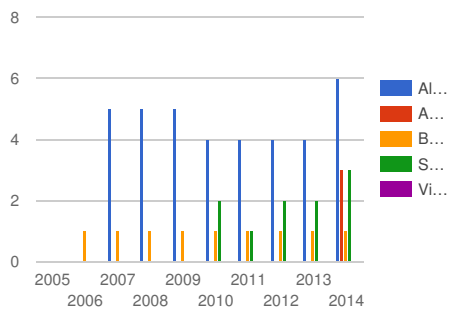
Técnico de Higiene Dental



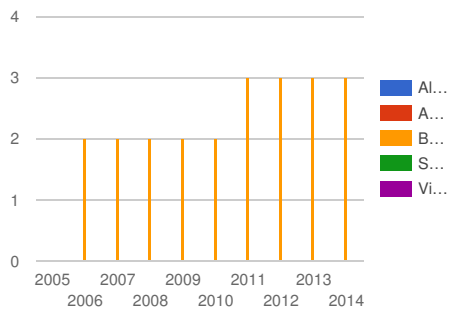
Técnico de Laboratório



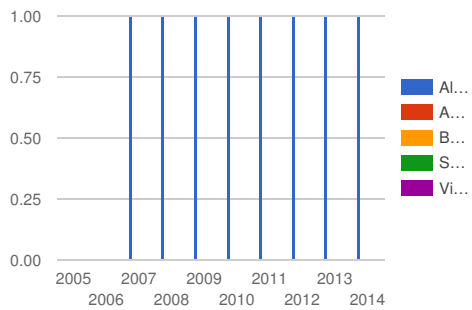
Técnico de Raio-X



Técnico em Patologia Clínica



Veterinário



Número de profissionais de saúde, por categoria¹

Altamira

	2005	2006	2007	2008	2009	2010	2011	2012	2013	2014
Agente Comunitário de Saúde	152	152	151	151	150	140	138	129	127	135
Agente de Endemias	ND	ND	ND	ND	ND	ND	ND	50	52	52
Agente de Epidemiologia	ND	ND	ND	ND	ND	ND	ND	ND	ND	ND
Agente de Saneamento	ND	ND	ND	ND	ND	ND	ND	ND	ND	ND
Agente de Saúde Pública	ND	ND	ND	ND	ND	ND	ND	ND	ND	ND
Agente de Vigilância	ND	ND	3	4	4	4	4	5	5	5
Auxiliar de Consultório Dentário	ND	ND	15	20	21	19	7	13	14	10
Auxiliar de Enfermagem	ND	ND	124	104	101	85	80	74	47	43
Auxiliar Técnico em Patologia Clínica	ND	ND	ND	ND	ND	ND	ND	ND	ND	ND
Biomédico	ND	ND	ND	ND	ND	ND	ND	ND	ND	ND
Bioquímico	ND	ND	5	3	4	3	3	3	4	4
Cirurgião Dentista	ND	ND	16	20	21	22	19	20	19	19
Enfermeiro	ND	ND	24	21	22	22	19	25	32	43
Farmacêutico bioquímico	ND	ND	ND	ND	ND	ND	ND	ND	ND	ND
Fisioterapeuta	ND	ND	4	2	2	3	5	4	10	9
Fonoaudiólogo	ND	ND	ND	ND	ND	ND	ND	ND	ND	ND
Médico	ND	ND	26	30	24	27	23	26	50	59
Microscopista	ND	ND	3	4	4	4	4	4	3	3
Nutricionista	ND	ND	0	1	3	2	1	2	2	3
Psicólogo	ND	ND	2	3	4	6	4	5	5	6
Técnico de Consultório Odontológico	ND	ND	1	1	1	1	1	1	1	1
Técnico de Enfermagem	ND	ND	146	219	225	237	240	284	356	383
Técnico de Higiene Dental	ND	ND	ND	ND	ND	ND	ND	ND	ND	ND
Técnico de Laboratório	ND	ND	10	7	10	9	10	10	9	9
Técnico de Raio-X	ND	ND	5	5	5	4	4	4	4	6
Técnico em Patologia Clínica	ND	ND	ND	ND	ND	ND	ND	ND	ND	ND
Veterinário	ND	ND	1	1	1	1	1	1	1	1

	2005	2006	2007	2008	2009	2010	2011	2012	2013	2014
Agente Comunitário de Saúde	ND	ND	ND	ND	ND	ND	ND	ND	ND	68
Agente de Endemias	ND	ND	ND	ND	ND	ND	ND	ND	ND	30
Agente de Epidemiologia	ND	ND	ND	ND	ND	ND	ND	ND	ND	ND
Agente de Saneamento	ND	ND	ND	ND	ND	ND	ND	ND	ND	ND
Agente de Saúde Pública	ND	ND	ND	ND	ND	ND	ND	ND	ND	ND
Agente de Vigilância	ND	ND	ND	ND	ND	ND	ND	ND	ND	3
Auxiliar de Consultório Dentário	ND	ND	ND	ND	ND	ND	ND	ND	ND	4
Auxiliar de Enfermagem	ND	ND	ND	ND	ND	ND	ND	ND	ND	4
Auxiliar Técnico em Patologia Clínica	ND	ND	ND	ND	ND	ND	ND	ND	ND	ND
Biomédico	ND	ND	ND	ND	ND	ND	ND	ND	ND	ND
Bioquímico	ND	ND	ND	ND	ND	ND	ND	ND	ND	1
Cirurgião Dentista	ND	ND	ND	ND	ND	ND	ND	ND	ND	3
Enfermeiro	ND	ND	ND	ND	ND	ND	ND	ND	ND	11
Farmacêutico bioquímico	ND	ND	ND	ND	ND	ND	ND	ND	ND	ND
Fisioterapeuta	ND	ND	ND	ND	ND	ND	ND	ND	ND	1
Fonoaudiólogo	ND	ND	ND	ND	ND	ND	ND	ND	ND	ND
Médico	ND	ND	ND	ND	ND	ND	ND	ND	ND	4
Microscopista	ND	ND	ND	ND	ND	ND	ND	ND	ND	8
Nutricionista	ND	ND	ND	ND	ND	ND	ND	ND	ND	1
Psicólogo	ND	ND	ND	ND	ND	ND	ND	ND	ND	1
Técnico de Consultório Odontológico	ND	ND	ND	ND	ND	ND	ND	ND	ND	ND
Técnico de Enfermagem	ND	ND	ND	ND	ND	ND	ND	ND	ND	40
Técnico de Higiene Dental	ND	ND	ND	ND	ND	ND	ND	ND	ND	ND
Técnico de Laboratório	ND	ND	ND	ND	ND	ND	ND	ND	ND	2
Técnico de Raio-X	ND	ND	ND	ND	ND	ND	ND	ND	ND	3
Técnico em Patologia Clínica	ND	ND	ND	ND	ND	ND	ND	ND	ND	ND
Veterinário	ND	ND	ND	ND	ND	ND	ND	ND	ND	ND

	2005	2006	2007	2008	2009	2010	2011	2012	2013	2014
Agente Comunitário de Saúde	ND	63	63	62	61	61	61	62	62	62
Agente de Endemias	ND	ND	ND	ND	ND	ND	ND	ND	ND	ND
Agente de Epidemiologia	ND	ND	ND	ND	ND	ND	ND	ND	ND	ND
Agente de Saneamento	ND	2	2	2	2	2	2	2	2	2
Agente de Saúde Pública	ND	3	3	3	7	11	9	19	18	17
Agente de Vigilância	ND	ND	ND	ND	ND	ND	ND	ND	ND	ND
Auxiliar de Consultório Dentário	ND	0	7	6	6	8	11	8	8	7
Auxiliar de Enfermagem	ND	23	24	18	14	10	10	10	10	6
Auxiliar Técnico em Patologia Clínica	ND	4	5	4	4	5	4	5	5	5
Biomédico	ND	0	0	0	0	0	0	1	1	1
Bioquímico	ND	ND	ND	ND	ND	ND	ND	ND	ND	ND
Cirurgião Dentista	ND	0	5	5	5	6	9	10	9	9
Enfermeiro	ND	5	6	6	7	7	9	9	10	12
Farmacêutico bioquímico	ND	1	1	1	1	1	1	1	0	0
Fisioterapeuta	ND	1	1	1	1	1	2	2	3	3
Fonoaudiólogo	ND	0	0	0	0	0	0	1	1	1
Médico	ND	ND	ND	ND	ND	ND	ND	ND	ND	ND
Microscopista	ND	ND	ND	ND	ND	ND	ND	ND	ND	ND
Nutricionista	ND	0	0	0	0	0	1	1	1	1
Psicólogo	ND	0	1	1	1	1	1	1	1	1
Técnico de Consultório Odontológico	ND	ND	ND	ND	ND	ND	ND	ND	ND	ND
Técnico de Enfermagem	ND	2	3	10	16	19	17	17	25	27
Técnico de Higiene Dental	ND	0	0	0	0	0	1	3	2	1
Técnico de Laboratório	ND	ND	ND	ND	ND	ND	ND	ND	ND	ND
Técnico de Raio-X	ND	1	1	1	1	1	1	1	1	1
Técnico em Patologia Clínica	ND	2	2	2	2	2	3	3	3	3
Veterinário	ND	ND	ND	ND	ND	ND	ND	ND	ND	ND

	2005	2006	2007	2008	2009	2010	2011	2012	2013	2014
Agente Comunitário de Saúde	41	38	40	35	39	40	40	38	35	38
Agente de Endemias	7	6	6	6	2	7	16	14	17	17
Agente de Epidemiologia	ND	ND	ND	ND	ND	ND	ND	ND	ND	ND
Agente de Saneamento	ND	ND	ND	ND	ND	ND	ND	ND	ND	ND
Agente de Saúde Pública	ND	ND	ND	ND	ND	ND	ND	ND	ND	ND
Agente de Vigilância	2	1	4	2	2	3	4	4	4	4
Auxiliar de Consultório Dentário	0	0	0	0	0	0	0	0	0	0
Auxiliar de Enfermagem	3	0	0	0	0	3	3	3	3	3
Auxiliar Técnico em Patologia Clínica	ND	ND	ND	ND	ND	ND	ND	ND	ND	ND
Biomédico	ND	ND	ND	ND	ND	ND	ND	ND	ND	ND
Bioquímico	0	0	0	0	0	1	1	1	1	1
Cirurgião Dentista	0	0	0	0	0	3	3	3	3	3
Enfermeiro	0	0	0	0	0	6	6	6	7	10
Farmacêutico bioquímico	ND	ND	ND	ND	ND	ND	ND	ND	ND	ND
Fisioterapeuta	0	0	0	0	0	1	1	1	1	1
Fonoaudiólogo	ND	ND	ND	ND	ND	ND	ND	ND	ND	ND
Médico	1	1	1	1	1	4	4	4	4	4
Microscopista	3	3	1	3	3	1	0	3	2	2
Nutricionista	0	0	0	0	0	0	0	0	1	1
Psicólogo	0	0	0	0	0	0	0	0	0	0
Técnico de Consultório Odontológico	0	1	1	1	1	2	3	4	3	3
Técnico de Enfermagem	6	11	9	11	11	18	24	24	21	19
Técnico de Higiene Dental	ND	ND	ND	ND	ND	ND	ND	ND	ND	ND
Técnico de Laboratório	3	3	3	1	1	2	5	2	4	4
Técnico de Raio-X	0	0	0	0	0	2	1	2	2	3
Técnico em Patologia Clínica	ND	ND	ND	ND	ND	ND	ND	ND	ND	ND
Veterinário	0	0	0	0	0	0	0	0	0	0

Vitória do Xingu

	2005	2006	2007	2008	2009	2010	2011	2012	2013	2014
Agente Comunitário de Saúde	ND	ND	ND	ND	ND	ND	ND	ND	ND	ND
Agente de Endemias	ND	ND	ND	ND	ND	ND	ND	ND	ND	ND
Agente de Epidemiologia	ND	ND	ND	ND	ND	ND	ND	ND	ND	ND
Agente de Saneamento	ND	ND	ND	ND	ND	ND	ND	ND	ND	ND
Agente de Saúde Pública	ND	ND	ND	ND	ND	ND	ND	ND	ND	ND
Agente de Vigilância	ND	ND	ND	ND	ND	ND	ND	ND	ND	ND
Auxiliar de Consultório Dentário	ND	ND	ND	ND	ND	ND	ND	ND	ND	ND
Auxiliar de Enfermagem	ND	ND	ND	ND	ND	ND	ND	ND	ND	ND
Auxiliar Técnico em Patologia Clínica	ND	ND	ND	ND	ND	ND	ND	ND	ND	ND
Biomédico	ND	ND	ND	ND	ND	ND	ND	ND	ND	ND
Bioquímico	ND	ND	ND	ND	ND	ND	ND	ND	ND	ND
Cirurgião Dentista	ND	ND	ND	ND	ND	ND	ND	ND	ND	ND
Enfermeiro	ND	ND	ND	ND	ND	ND	ND	ND	ND	ND
Farmacêutico bioquímico	ND	ND	ND	ND	ND	ND	ND	ND	ND	ND
Fisioterapeuta	ND	ND	ND	ND	ND	ND	ND	ND	ND	ND
Fonoaudiólogo	ND	ND	ND	ND	ND	ND	ND	ND	ND	ND
Médico	ND	ND	ND	ND	ND	ND	ND	ND	ND	ND
Microscopista	ND	ND	ND	ND	ND	ND	ND	ND	ND	ND
Nutricionista	ND	ND	ND	ND	ND	ND	ND	ND	ND	ND
Psicólogo	ND	ND	ND	ND	ND	ND	ND	ND	ND	ND
Técnico de Consultório Odontológico	ND	ND	ND	ND	ND	ND	ND	ND	ND	ND
Técnico de Enfermagem	ND	ND	ND	ND	ND	ND	ND	ND	ND	ND
Técnico de Higiene Dental	ND	ND	ND	ND	ND	ND	ND	ND	ND	ND
Técnico de Laboratório	ND	ND	ND	ND	ND	ND	ND	ND	ND	ND
Técnico de Raio-X	ND	ND	ND	ND	ND	ND	ND	ND	ND	ND
Técnico em Patologia Clínica	ND	ND	ND	ND	ND	ND	ND	ND	ND	ND
Veterinário	ND	ND	ND	ND	ND	ND	ND	ND	ND	ND

1 - ND: não disponível

Os dados aqui apresentados não pretendem demonstrar o total de profissionais de saúde dos municípios, mas apenas algumas categorias.

Tema: Saúde

Subtema: Recursos Humanos e Infraestrutura de Saúde

Indicador: Profissionais de Saúde

Cobertura: Altamira, Anapu, Brasil Novo, Senador José Porfírio e Vitória do Xingu

Fontes: Secretaria Municipal de Saúde de Altamira, Secretaria Municipal de Saúde de Anapu, Secretaria Municipal de Saúde de Brasil Novo e Secretaria Municipal de Saúde de Senador José Porfírio

Palavras-chave: Administração Pública Local, Área de Influência Direta (AID), Município de Vitória do Xingu, Município de Senador José Porfírio, Município de Brasil Novo, Município de Anapu e Município de Altamira

Descrição:

Apresenta o número de profissionais de saúde em atividade, por categoria.

Como coletar:

Entrar em contato com a Secretaria Municipal de Saúde de cada município.

Justificativa:

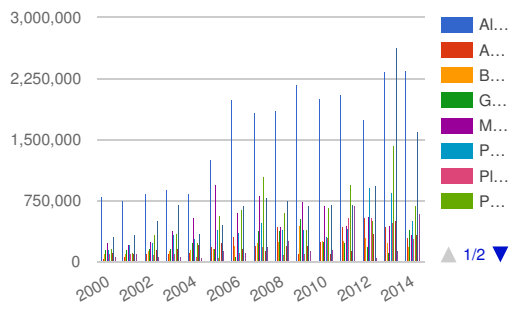
A variação no número de profissionais de saúde pode ser influenciada pelas condições socioeconômicas regionais e, em menor escala, por políticas públicas de atenção à saúde. Também pode impactar diretamente na qualidade dos serviços prestados à população.

Unidade temporal: Ano

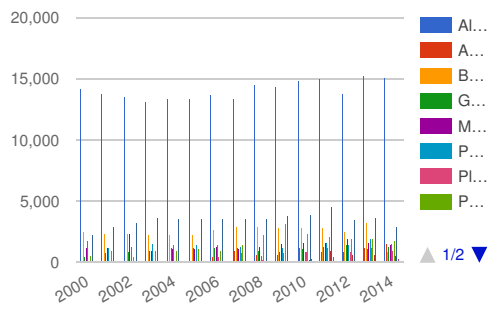
Unidade do dado: Em número de profissionais

Número de procedimentos ambulatoriais e hospitalares

Ambulatoriais



Hospitalares



Número de procedimentos ambulatoriais e hospitalares**Altamira**

	2000	2001	2002	2003	2004	2005	2006	2007	2008	2009	2010	2011	2012	2013	2014
Ambulatoriais	803107	754772	828235	884681	834648	1262746	1995504	1832244	1862350	2167132	2005743	2055345	1742789	2328448	2350049
Hospitalares	14203	13777	13565	13133	13417	13324	13699	13393	14574	14363	14888	14949	13792	15367	15131

Anapu

	2000	2001	2002	2003	2004	2005	2006	2007	2008	2009	2010	2011	2012	2013	2014
Ambulatoriais	39335	66685	105552	102797	119533	172608	306099	197623	416498	96748	240622	424765	535913	420581	294001
Hospitalares	0	0	0	0	0	0	430	954	612	700	1192	905	822	1209	1554

Brasil Novo

	2000	2001	2002	2003	2004	2005	2006	2007	2008	2009	2010	2011	2012	2013	2014
Ambulatoriais	104586	105277	123609	133581	147812	163030	203596	236397	240895	442778	260311	267696	301476	222790	172202
Hospitalares	2519	2423	2422	2303	2256	2265	2744	2970	2906	2815	2851	2792	2537	3284	923

Gurupá

	2000	2001	2002	2003	2004	2005	2006	2007	2008	2009	2010	2011	2012	2013	2014
Ambulatoriais	151647	143836	161940	163623	235486	169390	63514	373347	381060	529803	240530	235660	176662	115071	386187
Hospitalares	437	739	854	933	1143	1223	1199	1195	1005	879	1111	1346	1366	1095	1355

Medicilândia

	2000	2001	2002	2003	2004	2005	2006	2007	2008	2009	2010	2011	2012	2013	2014
Ambulatoriais	232725	215288	242010	383113	540003	948211	606694	812236	416656	734162	676848	435155	559470	437176	332625
Hospitalares	1176	1158	2438	1016	1053	1042	1291	1112	1321	1533	1654	1614	1944	1656	1459

Pacajá

	2000	2001	2002	2003	2004	2005	2006	2007	2008	2009	2010	2011	2012	2013	2014
Ambulatoriais	152025	211861	235652	329395	271377	383195	358779	476533	386958	385271	305621	408846	909340	853205	499921
Hospitalares	1708	1245	1307	1562	1411	1393	1395	1349	534	1170	896	1620	1374	1965	1557

Placas

	2000	2001	2002	2003	2004	2005	2006	2007	2008	2009	2010	2011	2012	2013	2014
Ambulatoriais	95933	96603	76881	97324	58575	50143	120118	182336	83196	104672	290395	538009	543808	477170	280648
Hospitalares	0	0	0	0	0	0	460	756	210	769	823	1222	895	1208	952

Porto de Moz

	2000	2001	2002	2003	2004	2005	2006	2007	2008	2009	2010	2011	2012	2013	2014
Ambulatoriais	162142	118296	319786	344164	226670	568180	642879	1040713	604344	392040	674216	947807	502163	1414125	691468
Hospitalares	547	959	469	1028	942	1067	1023	1399	2316	3172	2398	2094	1910	1964	1731

Senador José Porfírio

	2000	2001	2002	2003	2004	2005	2006	2007	2008	2009	2010	2011	2012	2013	2014
Ambulatoriais	110507	100886	148130	159273	204875	233520	158274	135233	196240	200693	96462	135863	348715	508170	328004
Hospitalares	0	0	0	0	0	0	0	0	0	0	160	970	667	694	589

Uruará

	2000	2001	2002	2003	2004	2005	2006	2007	2008	2009	2010	2011	2012	2013	2014
Ambulatoriais	314027	333440	501969	705993	339253	458957	680633	781195	743990	685030	708561	706445	923028	2623855	1605119
Hospitalares	2311	2983	3286	3651	3613	3565	3610	3548	3638	3807	3935	4566	3464	3688	2918

Vitória do Xingu

	2000	2001	2002	2003	2004	2005	2006	2007	2008	2009	2010	2011	2012	2013	2014
Ambulatoriais	67942	104507	59747	63136	41322	134812	115825	172954	255823	132139	142032	681721	56016	123130	591347
Hospitalares	0	0	0	0	0	0	0	0	0	0	297	439	22	106	236

Tema: Saúde**Subtema:** Acesso à saúde**Indicador:** Assistência à população**Cobertura:** Gurupá, Medicilândia, Pacajá, Placas, Porto de Moz, Uruará, Vitória do Xingu, Senador José Porfírio, Brasil Novo, Anapu e Altamira**Fontes:** DATASUS - Ministério da Saúde;**Palavras-chave:** Administração Pública Local, Município de Uruará, Município de Porto de Moz, Município de Placas, Município de Pacajá, Município de Medicilândia, Município de Gurupá, Município de Vitória do Xingu, Município de Senador José Porfírio, Município de Brasil Novo, Município de Anapu, Município de Altamira e Área de Influência Indireta (AI)**Descrição:**

Apresenta o número de procedimentos ambulatoriais e hospitalares realizados

Como coletar:

Procedimentos Ambulatoriais: Período 2000 a 2007: No site do DATASUS (www.datasus.gov.br), (1) clicar em [Acesso à Informação]. (2) No texto, clicar em [Assistência à Saúde]. (3) Escolher [Produção ambulatorial - de 1994 a 2007]. (4) Clicar em [Pará] no mapa. (5) Clicar em [Qtde Aprovada] no campo [Conteúdo]. (6) Selecionar o período. (7) Clicar em [Altamira] no campo [+ Município]. (8) Mantenha a tecla [Ctrl] pressionada e clique em [Anapu], [Brasil Novo], [Gurupá], [Medicilândia], [Pacajá], [Placas], [Porto de Moz], [Senador José Porfírio], [Uruará] e [Vitória do Xingu] no campo [+ Município]. (9) Coletar os dados. Período 2008 a 2014: Repetir até o Passo (2). (3) Escolher [Produção ambulatorial, por local de atendimento - a partir de 2008]. (4) Clicar em [Pará] no mapa. (5) Clicar em [Qtde Aprovada] no campo [Conteúdo]. (6) Selecionar o período. (7) Clicar em [Altamira] no campo [+ Município]. (8) Mantenha a tecla [Ctrl] pressionada e clique em [Anapu], [Brasil Novo], [Senador José Porfírio] e [Vitória do Xingu] no campo [+ Município]. (9) Coletar os dados. Caso os dados disponíveis não estejam atualizados, entrar em contato com a Secretaria Municipal de Saúde para solicitá-los.

Procedimentos Hospitalares: Período 2000 a 2007: No site do DATASUS (www.datasus.gov.br), (1) clicar em [Acesso à Informação]. (2) No texto, clicar em [Assistência à Saúde]. (3) Escolher [Procedimentos hospitalares por local de internação - de 1992 a 2007]. (4) Clicar em [Pará] no mapa. (5) Clicar em [Internações] no campo [Conteúdo]. (6) Selecionar o período. (7) Clicar em [Altamira] no campo [+ Município]. (8) Mantenha a tecla [Ctrl] pressionada e clique em [Anapu], [Brasil Novo], [Gurupá], [Medicilândia], [Pacajá], [Placas], [Porto de Moz], [Senador José Porfírio], [Uruará] e [Vitória do Xingu] no campo [+ Município]. (9) Coletar os dados de "Internações" ("Número de procedimentos hospitalares"). Período 2008 a 2014: Repetir até o Passo (2). (3) Escolher [Procedimentos hospitalares por local de internação - a partir de 2008]. (4) Clicar em [Pará] no mapa. (5) Clicar em [Internações] no campo [Conteúdo]. (6) Selecionar o período. (7) Clicar em [Altamira] no campo [+ Município]. (8) Mantenha a tecla [Ctrl] pressionada e clique em [Anapu], [Brasil Novo], [Senador José Porfírio] e [Vitória do Xingu] no campo [+ Município]. (9) Coletar os dados de "Internações" ("Número de procedimentos hospitalares"). Caso os dados disponíveis não estejam atualizados, entrar em contato com a Secretaria Municipal de Saúde para solicitá-los.

Justificativa:

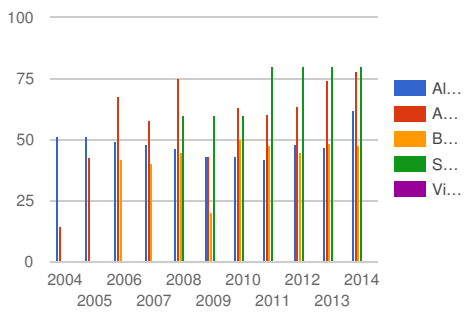
Acompanhar o número de procedimentos ambulatoriais e hospitalares realizados no município permite identificar aumentos e quedas na procura de serviços médicos. Essa informação pode auxiliar no planejamento de contratações de profissionais de saúde, do número de unidades de atendimento e das compras de materiais.

Unidade temporal: Ano

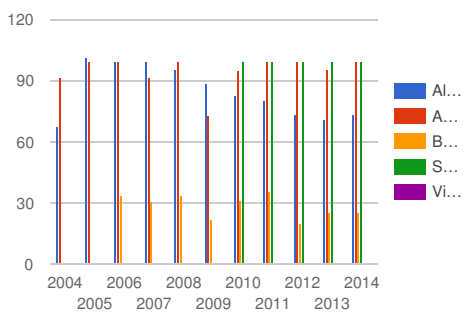
Unidade do dado: Em número de procedimentos

Proporção da população atendida pelos PSF e PACS

Saúde da Família (PSF)



Agentes Comunitários de Saúde (PACS)



Proporção da população atendida pelos PSF e PACS¹

Altamira

	2004	2005	2006	2007	2008	2009	2010	2011	2012	2013	2014
Saúde da Família (PSF)	51	51	49	48	46	43	43	42	48	47	62
Agentes Comunitários de Saúde (PACS)	68	102	100	100	96	89	83	80	74	71	74

Anapu

	2004	2005	2006	2007	2008	2009	2010	2011	2012	2013	2014
Saúde da Família (PSF)	14,08	42,26	67,36	57,81	74,97	42,95	62,81	60,32	63,76	73,79	77,62
Agentes Comunitários de Saúde (PACS)	91,66	100	100	91,66	100	73,31	95,36	100	100	95,92	100

Brasil Novo

	2004	2005	2006	2007	2008	2009	2010	2011	2012	2013	2014
Saúde da Família (PSF)	ND	ND	41,92	40,36	44,43	20,32	49,73	47,38	44,34	48,43	47,38
Agentes Comunitários de Saúde (PACS)	ND	ND	33,85	30,74	33,90	22,44	31,43	35,70	20,53	25,67	25,60

Senador José Porfírio

	2004	2005	2006	2007	2008	2009	2010	2011	2012	2013	2014
Saúde da Família (PSF)	ND	ND	ND	ND	60	60	60	80	80	80	80
Agentes Comunitários de Saúde (PACS)	ND	ND	ND	ND	ND	ND	100	100	100	100	100

Vitória do Xingu

	2004	2005	2006	2007	2008	2009	2010	2011	2012	2013	2014
Saúde da Família (PSF)	ND	ND	ND	ND	ND	ND	ND	ND	ND	ND	ND
Agentes Comunitários de Saúde (PACS)	ND	ND	ND	ND	ND	ND	ND	ND	ND	ND	ND

1 - ND: não disponível

Recomenda-se que os dados sejam monitorados também nos meios rural, urbano e nas Reservas Extrativistas (RESEX), assim que essas informações estejam disponíveis.

Tema: Saúde

Subtema: Acesso à saúde

Indicador: Assistência à população

Cobertura: Altamira, Anapu, Brasil Novo, Senador José Porfírio e Vitória do Xingu

Fontes: Secretaria Municipal de Saúde de Altamira, Secretaria Municipal de Saúde de Anapu, Secretaria Municipal de Saúde de Brasil Novo e Secretaria Municipal de Saúde de Senador José Porfírio

Palavras-chave: Área de Influência Direta (AID), Município de Vitória do Xingu, Município de Senador José Porfírio, Município de Brasil Novo, Município de Anapu e Município de Altamira

Descrição:

Aponta o percentual da população atendida pelos programas Saúde da Família e Agentes Comunitários de Saúde.

Como coletar:

Entrar em contato com a Secretaria Municipal de Saúde de cada município.

Justificativa:

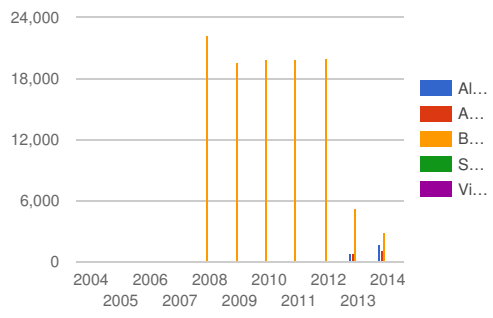
Acompanhar a abrangência dos programas pode servir de subsídio para processos de planejamento, gestão, avaliação e implementação de políticas públicas voltadas para a assistência e promoção da saúde.

Unidade temporal: Ano

Unidade do dado: Em percentual

Número de atendimentos de apoio psicossocial

Atendimentos



Número de atendimentos de apoio psicossocial¹

Altamira

	2004	2005	2006	2007	2008	2009	2010	2011	2012	2013	2014
Atendimentos	ND	ND	ND	ND	ND	ND	ND	ND	ND	762	1695

Anapu

	2004	2005	2006	2007	2008	2009	2010	2011	2012	2013	2014
Atendimentos	ND	ND	ND	ND	ND	ND	ND	ND	ND	812	1100

Brasil Novo

	2004	2005	2006	2007	2008	2009	2010	2011	2012	2013	2014
Atendimentos	ND	ND	ND	ND	22172	19573	19881	19867	19943	5154	2915

Senador José Porfírio

	2004	2005	2006	2007	2008	2009	2010	2011	2012	2013	2014
Atendimentos	0	0	0	0	0	0	0	0	0	0	0

Vitória do Xingu

	2004	2005	2006	2007	2008	2009	2010	2011	2012	2013	2014
Atendimentos	ND	ND	ND	ND	ND	ND	ND	ND	ND	ND	ND

1 - ND: não disponível

Tema: Saúde

Subtema: Acesso à saúde

Indicador: Atendimento para a saúde mental

Cobertura: Altamira, Anapu, Vitória do Xingu, Brasil Novo e Senador José Porfírio

Fontes: Secretaria Municipal de Saúde de Altamira, Secretaria Municipal de Saúde de Anapu, Secretaria Municipal de Saúde de Brasil Novo e Secretaria Municipal de Saúde de Senador José Porfírio

Palavras-chave: Município de Senador José Porfírio, Município de Brasil Novo, Município de Vitória do Xingu, Município de Anapu, Município de Altamira, Área de Influência Direta (AID) e Administração Pública Local

Descrição:

Apresenta o total de atendimentos de apoio psicossocial realizados na região.

Como coletar:

Entrar em contato com a Secretaria Municipal de Saúde de cada município.

Justificativa:

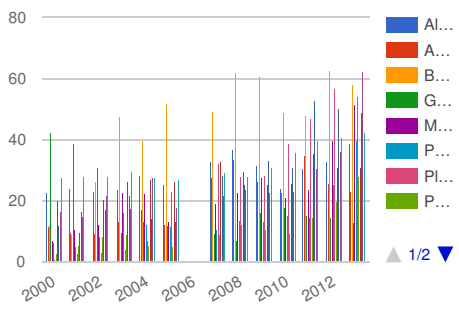
Ações de promoção de saúde mental reúnem cuidados em saúde especialmente a grupos mais vulneráveis, tais como crianças, adolescentes, jovens, pessoas em situação de rua e populações indígenas. Incluem também ações para prevenção do consumo e da dependência de álcool e outras drogas e redução dos danos provocados pelo consumo, além de promoverem a reabilitação e a reinserção das pessoas com transtornos mentais. Acompanhar informações sobre o número de atendimentos realizados auxilia na maior compreensão sobre as necessidades da população, apoiando o planejamento de políticas públicas e de intervenções na região.

Unidade temporal: Ano

Unidade do dado: Em número de atendimentos

Proporção de nascidos vivos de mães com 7 ou mais consultas de pré-natal

Proporção



Proporção de nascidos vivos de mães com 7 ou mais consultas de pré-natal**Altamira**

	2000	2001	2002	2003	2004	2005	2006	2007	2008	2009	2010	2011	2012	2013
Proporção	22,77	23,92	22,86	23,53	28,35	25,29	ND	32,67	36,41	31,32	23,78	30,31	32,78	38,51

Anapu

	2000	2001	2002	2003	2004	2005	2006	2007	2008	2009	2010	2011	2012	2013
Proporção	11,11	9,50	9,34	13,16	16,80	12,38	ND	27,46	33,48	26,27	22,78	34,82	25,66	22,98

Brasil Novo

	2000	2001	2002	2003	2004	2005	2006	2007	2008	2009	2010	2011	2012	2013
Proporção	12,23	8,72	26,10	47,57	39,66	51,61	ND	49,03	61,82	60,26	48,60	47,91	62,72	57,99

Gurupá

	2000	2001	2002	2003	2004	2005	2006	2007	2008	2009	2010	2011	2012	2013
Proporção	42,03	38,57	30,87	9,39	13,14	11,89	ND	9,26	7,08	15,92	17,68	15,04	14,53	12,78

Medicilândia

	2000	2001	2002	2003	2004	2005	2006	2007	2008	2009	2010	2011	2012	2013
Proporção	6,75	10,62	12,32	22,63	22,09	13,05	ND	19,12	22,79	27,51	20,73	23,58	39,65	51,15

Pacajá

	2000	2001	2002	2003	2004	2005	2006	2007	2008	2009	2010	2011	2012	2013
Proporção	6,11	4,75	8,15	16,08	12,29	11,16	ND	10,65	13,67	13,11	15,37	14,34	25,40	39,69

Placas

	2000	2001	2002	2003	2004	2005	2006	2007	2008	2009	2010	2011	2012	2013
Proporção	0,46	2,41	3,17	3,85	6,85	23,10	ND	32,06	27,92	28,46	38,78	46,90	56,50	53,71

Porto de Moz

	2000	2001	2002	2003	2004	2005	2006	2007	2008	2009	2010	2011	2012	2013
Proporção	2,70	5,25	8,43	8,50	5,39	4,91	ND	8,69	12,13	10,47	8,93	14,31	19,70	27,73

Senador José Porfírio

	2000	2001	2002	2003	2004	2005	2006	2007	2008	2009	2010	2011	2012	2013
Proporção	20,19	9,60	20,60	26,17	26,78	26,10	ND	32,40	29,65	25,25	25,67	35,42	30,96	31,03

Uruará

	2000	2001	2002	2003	2004	2005	2006	2007	2008	2009	2010	2011	2012	2013
Proporção	11,72	16,40	16,80	21,91	13,81	13,22	ND	28,34	25,41	33,10	30,96	52,72	50,17	48,55

Vitória do Xingu

	2000	2001	2002	2003	2004	2005	2006	2007	2008	2009	2010	2011	2012	2013
Proporção	16,37	14,80	21,67	17,56	27,40	17,67	ND	21,62	23,65	22,82	22,95	30,22	36,24	62,12

Pará

	2000	2001	2002	2003	2004	2005	2006	2007	2008	2009	2010	2011	2012	2013
Proporção	27,35	27,87	27,97	29,37	27,58	26,86	ND	28,95	28,04	30,67	35,60	39,60	40,58	42,01

1 - **ND**: não disponível

Em reunião com o Ministério da Saúde, foi sugerido que os dados sobre a proporção de nascidos vivos de mães com 7 ou mais consultas de pré-natal, pela faixa etária da mãe, podem complementar os dados sobre gravidez precoce.

Tema: Saúde

Subtema: Saúde da Mulher

Indicador: Cobertura de Pré-natal

Cobertura: Altamira, Anapu, Brasil Novo, Gurupá, Medicilândia, Pará, Pacajá, Placas, Porto de Moz, Senador José Porfírio, Uruará e Vitória do Xingu

Fontes: DATASUS (Pacto de Atenção Básica – Pará – 2006, Pacto de Atenção Básica – Pará – 2010/2011, Diretrizes, Objetivos, Metas e Indicadores 2013-2015 - Pará) – Ministério da Saúde

Palavras-chave: Município de Vitória do Xingu, Município de Uruará, Município de Senador José Porfírio, Município de Porto de Moz, Município de Placas, Município de Pacajá, Município de Medicilândia, Município de Gurupá, Município de Brasil Novo, Município de Anapu, Município de Altamira e Administração Pública Local

Descrição:

Apresenta o percentual de crianças nascidas vivas de mães que realizaram 7 ou mais consultas de pré-natal.

Como coletar:

Período 2000 a 2006: No site do DATASUS (www.datasus.gov.br), (1) clicar em [Acesso à Informação]. (2) No texto, clicar em [Indicadores de Saúde]. (3) Escolher [Pacto de Atenção Básica 2006]. (4) Clicar em [Pará] no mapa. (5) Clicar em [Município] no campo [Linha]. (6) Clicar em [Ano] no campo [Coluna]. (7) Clicar em [14.%NV >6 cons pré] no campo [Conteúdo]. (8) Selecionar o período. (9) Clicar em [Altamira] no campo [+ Município]. (10) Manter a tecla [Ctrl] pressionada e clicar em [Anapu], [Brasil Novo], [Senador José Porfírio] e [Vitória do Xingu] no campo [+ Município]. (11) Coletar os dados. Para dados do Pará no período: Repetir até o Passo (3). (4) Selecionar no mapa [Brasil por Região, UF e Município]. (5) Clicar em [Unidade da Federação] no campo [Linha]. (6) Clicar em [Ano] no campo [Coluna]. (7) Clicar em [14.%NV >6 cons pré] no campo [Conteúdo]. (8) Selecionar o período. (9) Clicar em [Pará] no campo [+ Unidade da Federação]. (10) Coletar os dados.

Período 2007: Repetir até o item (2). (3) Escolher [Pacto pela Saúde - 2010/2011, Indicadores]. (4) Clicar em [Pará] no mapa. (5) Clicar em [Município] no campo [Linha]. (6) Clicar em [Ano] no campo [Coluna]. (7) Clicar em [18.%NV c/7+ consult pré-natal] no campo [Conteúdo]. (8) Selecionar o período. (9) Clicar em [Altamira] no campo [+ Município]. (10) Manter a tecla [Ctrl] pressionada e clicar em [Anapu], [Brasil Novo], [Senador José Porfírio] e [Vitória do Xingu] no campo [+ Município]. (11) Coletar os dados de 2007. Para dados do Pará no período: Repetir até o Passo (3). (4) Selecionar no mapa [Brasil por Região, UF e Município]. (5) Clicar em [Unidade da Federação] no campo [Linha]. (6) Clicar em [Ano] no campo [Coluna]. (7) Clicar em [18.%NV c/7+ consult pré-natal] no campo [Conteúdo]. (8) Selecionar o período. (9) Clicar em [Pará] no campo [+ Unidade da Federação]. (10) Coletar os dados de 2007.

Período 2008 a 2013: Repetir até o item (2). (3) Escolher [Indicadores do rol de Diretrizes, Objetivos, Metas e Indicadores 2013-2015 - Edição 2014, Indicadores Municipais]. (4) Clicar em [Pará] no mapa. (5) Clicar em [Município] no campo [Linha]. (6) Clicar em [Ano] no campo [Coluna]. (7) Clicar em [21.%NV c/7+ consult pré-natal] no campo [Conteúdo]. (8) Selecionar o período. (9) Clicar em [Altamira] no campo [+ Município]. (10) Manter a tecla [Ctrl] pressionada e clicar em [Anapu], [Brasil Novo], [Gurupá], [Medicilândia], [Pacajá], [Placas], [Porto de Moz], [Senador José Porfírio], [Uruará] e [Vitória do Xingu] no campo [+ Município]. (11) Coletar os dados. Para dados do Pará no período: Repetir até o Passo (2). (3) Escolher [Indicadores do rol de Diretrizes, Objetivos, Metas e Indicadores 2013-2015 - Edição 2014, Indicadores Regionais, Estaduais e Nacionais]. (4) Selecionar no mapa [Brasil por Região, UF e Município]. (5) Clicar em [Unidade da Federação] no campo [Linha]. (6) Clicar em [Ano] no campo [Coluna]. (7) Clicar em [21.%NV c/7+ consult pré-natal] no campo [Conteúdo]. (8) Selecionar o período. (9) Clicar em [Pará] no campo [+ Unidade da Federação]. (10) Coletar os dados. Caso os dados disponíveis não estejam atualizados, entrar em contato com a Secretaria Municipal de Saúde para solicitá-los.

Justificativa:

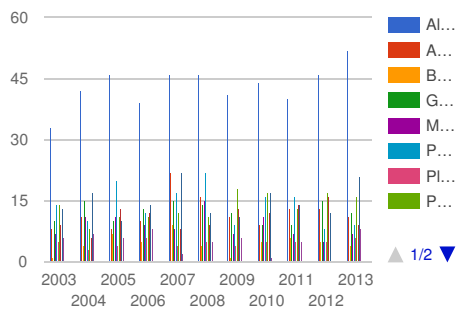
Acompanhar o número de consultas de pré-natal é importante, pois elas influenciam diretamente o acompanhamento da saúde da gestante e do bebê. Esta informação é obtida a partir de relatos feitos pelas mulheres durante a assistência ao parto. O número de consultas é influenciado por fatores socioeconômicos, pela existência ou não de infraestrutura de prestação de serviços e de políticas públicas assistenciais e preventivas.

Unidade temporal: Ano

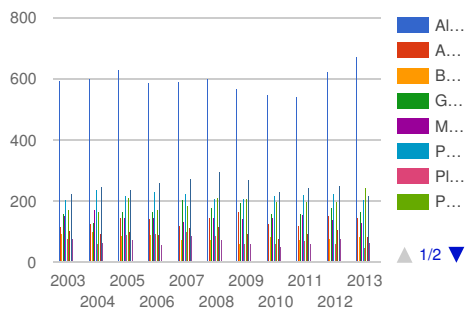
Unidade do dado: Em percentual

Nascidos vivos de mãe até 19 anos

10 a 14 anos



15 a 19 anos



Nascidos vivos de mãe até 19 anos¹**Altamira**

	2003	2004	2005	2006	2007	2008	2009	2010	2011	2012	2013
10 a 14 anos	33	42	46	39	46	46	41	44	40	46	52
15 a 19 anos	597	601	630	588	590	598	569	547	542	625	672

Anapu

	2003	2004	2005	2006	2007	2008	2009	2010	2011	2012	2013
10 a 14 anos	8	11	8	10	22	16	11	9	13	13	11
15 a 19 anos	117	126	147	143	123	147	165	126	120	154	147

Brasil Novo

	2003	2004	2005	2006	2007	2008	2009	2010	2011	2012	2013
10 a 14 anos	1	4	7	5	9	4	1	5	6	5	4
15 a 19 anos	94	98	88	92	73	76	60	81	75	78	82

Gurupá

	2003	2004	2005	2006	2007	2008	2009	2010	2011	2012	2013
10 a 14 anos	10	15	10	13	15	14	12	9	9	15	12
15 a 19 anos	163	132	164	164	206	179	196	159	161	177	167

Medicilândia

	2003	2004	2005	2006	2007	2008	2009	2010	2011	2012	2013
10 a 14 anos	7	11	11	9	8	15	7	11	7	5	7
15 a 19 anos	151	172	147	149	134	146	144	147	155	141	129

Pacajá

	2003	2004	2005	2006	2007	2008	2009	2010	2011	2012	2013
10 a 14 anos	14	10	20	12	17	22	9	16	16	8	9
15 a 19 anos	203	239	216	229	227	210	207	217	223	227	203

Placas

	2003	2004	2005	2006	2007	2008	2009	2010	2011	2012	2013
10 a 14 anos	5	3	4	6	4	5	4	5	5	5	6
15 a 19 anos	78	63	90	95	100	86	59	60	69	60	46

Porto de Moz

	2003	2004	2005	2006	2007	2008	2009	2010	2011	2012	2013
10 a 14 anos	14	8	11	11	12	11	18	17	13	17	16
15 a 19 anos	175	165	211	176	185	211	210	200	200	201	242

Senador José Porfírio

	2003	2004	2005	2006	2007	2008	2009	2010	2011	2012	2013
10 a 14 anos	9	6	13	12	8	9	13	12	14	16	9
15 a 19 anos	104	95	102	93	113	116	94	79	96	108	84

Uruará

	2003	2004	2005	2006	2007	2008	2009	2010	2011	2012	2013
10 a 14 anos	13	17	10	14	22	12	11	17	14	12	21
15 a 19 anos	224	249	238	261	275	295	270	230	242	253	219

Vitória do Xingu

	2003	2004	2005	2006	2007	2008	2009	2010	2011	2012	2013
10 a 14 anos	6	7	6	8	2	5	6	1	5	0	8
15 a 19 anos	79	64	76	58	85	73	60	54	63	77	64

1 - Em reunião com o Ministério da Saúde, foi sugerido que os dados sobre a proporção de nascidos vivos de mães com 7 ou mais consultas de pré-natal, pela faixa etária da mãe, podem complementar os dados sobre gravidez precoce.

Tema: Saúde

Subtema: Saúde da Mulher

Indicador: Gravidez Precoce

Cobertura: Altamira, Brasil Novo, Gurupá, Medicilândia, Pacajá, Placas, Porto de Moz, Senador José Porfírio, Uruará, Anapu e Vitória do Xingu

Fontes: DATASUS - Ministério da Saúde;

Palavras-chave: Município de Vitória do Xingu, Município de Uruará, Município de Senador José Porfírio, Município de Porto de Moz, Município de Placas, Município de Pacajá, Município de Medicilândia, Município de Gurupá, Município de Anapu, Município de Brasil Novo, Município de Altamira e Administração Pública Local

Descrição:

Apresenta o número de crianças nascidas vivas de mães com até 19 anos, por faixa etária (10 a 14 anos e 15 a 19 anos)

Como coletar:

Em DATASUS (www.datasus.gov.br), (1) clicar em [Acesso à Informação]. (2) No texto, clicar em [Estatísticas Vitais - Mortalidade e Nascidos Vivos]. (3) Na página que abrir, selecionar [Nascidos Vivos], em [Nascidos Vivos - 1994 a 2013]. (4) No mapa, clicar no estado do Pará. (5) Selecionar [Município] para o campo linha, [Idade da mãe] para o campo coluna, [Nascim p/ resid.mãe] como conteúdo. (6) Selecione o período desejado. (7) Selecione todos os municípios da área de cobertura pressionando a tecla CTRL, e clicar em [Mostra]. (8) Coletar os dados das duas primeiras colunas para cada município para o ano selecionado. (9) Repetir a seleção, alterando o ano, e coletar os dados para todos os anos do período desejado.

Justificativa:

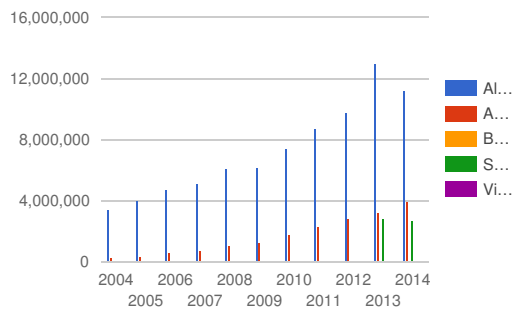
A gravidez precoce é uma das ocorrências mais preocupantes relacionadas à sexualidade durante a adolescência. Acelera o processo de amadurecimento da jovem gestante, atrapalhando seus estudos e planos, e impõe aos familiares da criança um esforço conjunto de atenção e cuidados com o novo bebê. Monitorar esta métrica pode ajudar a entender o panorama da juventude e a vulnerabilidade da mulher na região.

Unidade temporal: Ano

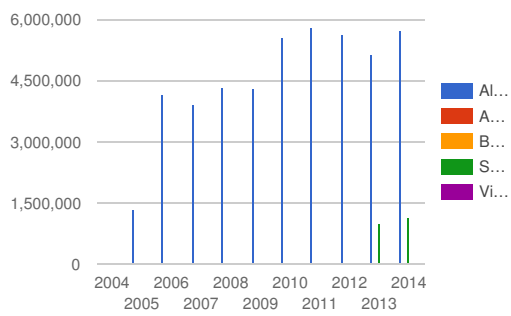
Unidade do dado: Em número de nascidos vivos

Recursos públicos para saúde por tipo

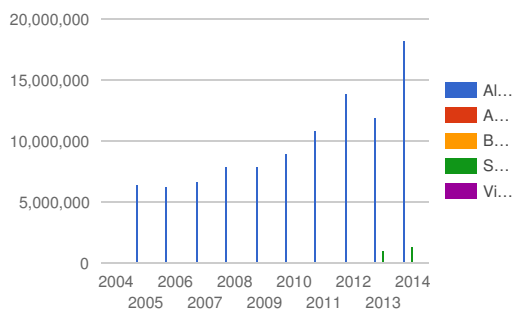
Ministério da Saúde



Recursos Estaduais



Recursos próprios municipais



Recursos públicos para saúde por tipo¹

Altamira

	2004	2005	2006	2007	2008	2009	2010	2011	2012	2013	2014
Ministério da Saúde	3353697	4004239	4725140	5112755	6113483	6198858	7366040	8661113	9782551	12977364	11195671
Recursos Estaduais	ND	1348715	4189088	3918030	4347521	4310815	5567705	5791691	5641234	5162764	5738622
Recursos próprios municipais	ND	6412170	6270215	6718798	7922519	7926361	8987748	10863077	13921466	11932229	18291498

Anapu

	2004	2005	2006	2007	2008	2009	2010	2011	2012	2013	2014
Ministério da Saúde	288236	383247	620985	733862	1018318	1180089	1778873	2286785	2792154	3228948	3947540
Recursos Estaduais	ND	ND	ND	ND	ND	ND	ND	ND	ND	ND	ND
Recursos próprios municipais	ND	ND	ND	ND	ND	ND	ND	ND	ND	ND	ND

Brasil Novo

	2004	2005	2006	2007	2008	2009	2010	2011	2012	2013	2014
Ministério da Saúde	ND	ND	ND	ND	ND	ND	ND	ND	ND	ND	ND
Recursos Estaduais	ND	ND	ND	ND	ND	ND	ND	ND	ND	ND	ND
Recursos próprios municipais	ND	ND	ND	ND	ND	ND	ND	ND	ND	ND	ND

Senador José Porfírio

	2004	2005	2006	2007	2008	2009	2010	2011	2012	2013	2014
Ministério da Saúde	ND	ND	ND	ND	ND	ND	ND	ND	ND	2783699	2728987
Recursos Estaduais	ND	ND	ND	ND	ND	ND	ND	ND	ND	999190	1155500
Recursos próprios municipais	ND	ND	ND	ND	ND	ND	ND	ND	ND	1123302	1397729

Vitória do Xingu

	2004	2005	2006	2007	2008	2009	2010	2011	2012	2013	2014
Ministério da Saúde	ND	ND	ND	ND	ND	ND	ND	ND	ND	ND	ND
Recursos Estaduais	ND	ND	ND	ND	ND	ND	ND	ND	ND	ND	ND
Recursos próprios municipais	ND	ND	ND	ND	ND	ND	ND	ND	ND	ND	ND

1 - ND: não disponível

Os dados referentes aos recursos financeiros repassados pelo Ministério da Saúde aos municípios podem também ser coletados no Fundo Nacional de Saúde (<http://www.fns.saude.gov.br/>)

Tema: Saúde

Subtema: Finanças Públicas

Indicador: Finanças Públicas em Saúde

Cobertura: Altamira, Anapu, Brasil Novo, Senador José Porfírio e Vitória do Xingu

Fontes: Secretaria Municipal de Saúde de Altamira, Secretaria Municipal de Saúde de Anapu e Secretaria Municipal de Saúde de Senador José Porfírio

Palavras-chave: Município de Vitória do Xingu, Município de Senador José Porfírio, Município de Brasil Novo, Município de Anapu, Município de Altamira, Área de Influência Direta (AID) e Administração Pública Local

Descrição:

Apresenta os recursos públicos utilizados na saúde do município, por fonte do recurso (Ministério da Saúde, estado do Pará e recursos públicos municipais)

Como coletar:

Entrar em contato com a Secretaria Municipal de Saúde de cada município

Justificativa:

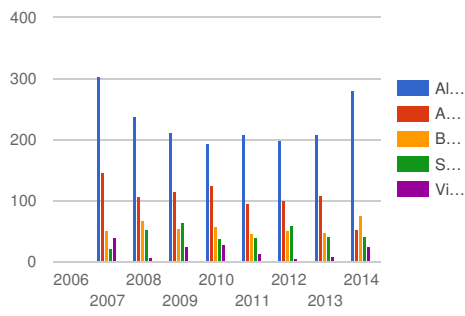
A disponibilidade de recursos financeiros na saúde é apontada como grande entrave para a manutenção e o custeio das atividades. Monitorar essa métrica permite acompanhar o repasse de recursos federais e estaduais, além dos recursos próprios municipais utilizados para fazer frente às necessidades vinculadas ao atendimento da população.

Unidade temporal: Ano

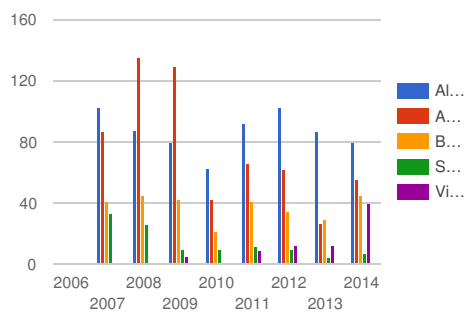
Unidade do dado: Em reais

Ocorrência de zoonoses

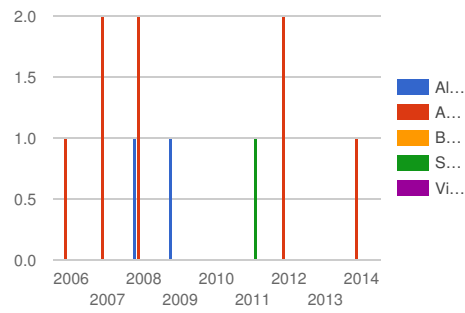
Atendimento antirrábico



Leishmaniose tegumentar americana - LTA



Leishmaniose visceral



Ocorrência de zoonoses¹

Altamira

	2006	2007	2008	2009	2010	2011	2012	2013	2014
Atendimento antirrábico	ND	302	238	211	194	209	198	208	280
Leishmaniose tegumentar americana - LTA	ND	103	88	80	63	92	103	87	80
Leishmaniose visceral	ND	0	1	1	0	0	0	0	0

Anapu

	2006	2007	2008	2009	2010	2011	2012	2013	2014
Atendimento antirrábico	ND	146	107	115	125	95	100	109	53
Leishmaniose tegumentar americana - LTA	ND	87	136	130	43	66	62	27	56
Leishmaniose visceral	1	2	2	0	0	0	2	0	1

Brasil Novo

	2006	2007	2008	2009	2010	2011	2012	2013	2014
Atendimento antirrábico	0	50	67	54	57	46	51	47	76
Leishmaniose tegumentar americana - LTA	0	41	45	43	22	41	35	30	45
Leishmaniose visceral	0	0	0	0	0	0	0	0	0

Senador José Porfírio

	2006	2007	2008	2009	2010	2011	2012	2013	2014
Atendimento antirrábico	0	22	53	62	37	40	58	42	42
Leishmaniose tegumentar americana - LTA	0	33	26	10	10	11	10	4	7
Leishmaniose visceral	0	0	0	0	0	1	0	0	0

Vitória do Xingu

	2006	2007	2008	2009	2010	2011	2012	2013	2014
Atendimento antirrábico	0	39	6	24	28	14	5	8	24
Leishmaniose tegumentar americana - LTA	0	0	0	5	1	9	12	12	40
Leishmaniose visceral	0	0	0	0	0	0	0	0	0

1 - ND: não disponível

Tema: Saúde

Subtema: Saúde da População

Indicador: Principais doenças

Cobertura: Altamira, Anapu, Brasil Novo, Senador José Porfírio e Vitória do Xingu

Fontes: Secretaria Municipal de Saúde de Altamira, Secretaria Municipal de Saúde de Anapu, Secretaria Municipal de Saúde de Brasil Novo, Secretaria Municipal de Saúde de Senador José Porfírio e Secretaria Municipal de Saúde de Vitória do Xingu

Palavras-chave: Município de Vitória do Xingu, Município de Senador José Porfírio, Município de Brasil Novo, Município de Anapu, Município de Altamira, Área de Influência Direta (AID) e Administração Pública Local

Descrição:

Apresenta o número de notificações de zoonoses no município.

Como coletar:

Entrar em contato com a Secretaria Municipal de Saúde de cada município.

Justificativa:

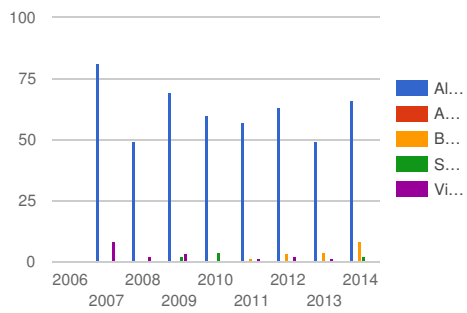
Acompanhar a ocorrência de zoonoses permite um melhor planejamento na área da saúde e pode auxiliar na análise das condições sociais da população.

Unidade temporal: Ano

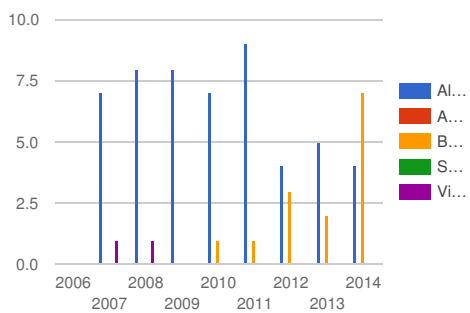
Unidade do dado: Em número de ocorrências

Ocorrência de doenças sexualmente transmissíveis

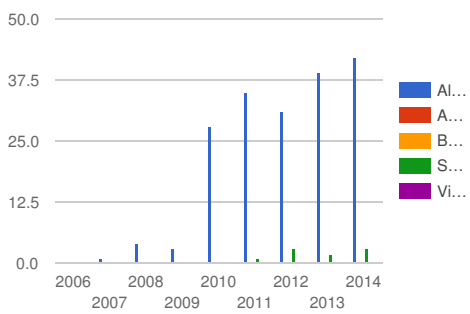
Condiloma acuminado



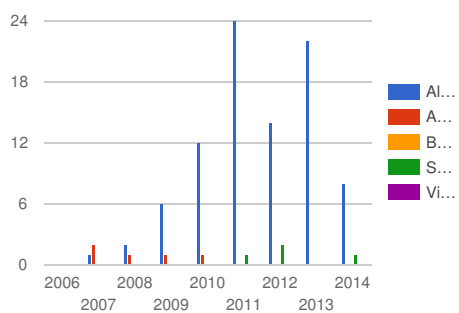
Herpes genital (primeiro episódio)



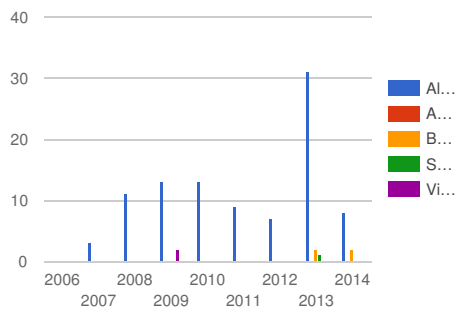
Sífilis em gestante



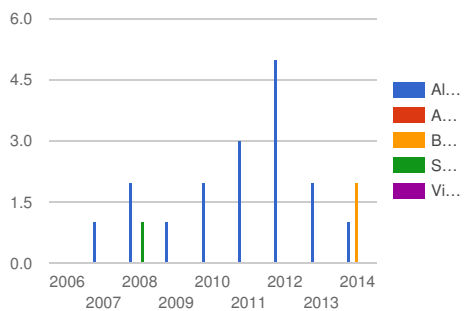
Sífilis congênita



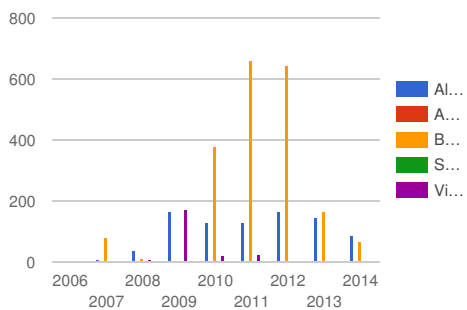
Sífilis em adulto (excluída a forma primária)



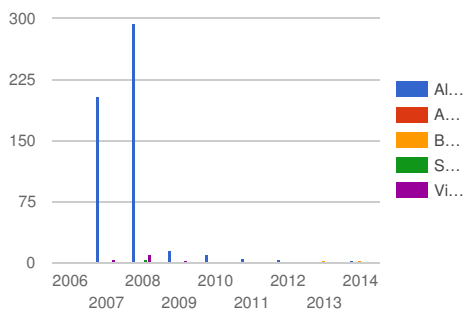
Síndrome de úlcera genital



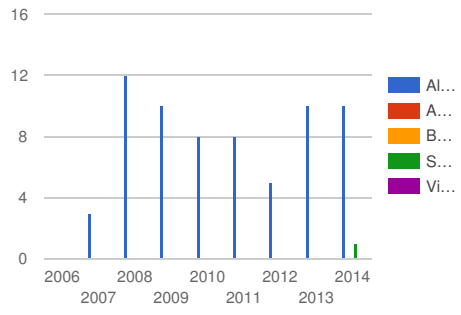
Síndrome do corrimento cervical



Síndrome do corrimento uretral



AIDS/HIV



Ocorrência de doenças sexualmente transmissíveis¹

Altamira

	2006	2007	2008	2009	2010	2011	2012	2013	2014
Condiloma acuminado	ND	81	49	69	60	57	63	49	66
Herpes genital (primeiro episódio)	ND	7	8	8	7	9	4	5	4
Sífilis em gestante	ND	1	4	3	28	35	31	39	42
Sífilis congênita	ND	1	2	6	12	24	14	22	8
Sífilis em adulto (excluída a forma primária)	ND	3	11	13	13	9	7	31	8
Síndrome de úlcera genital	ND	1	2	1	2	3	5	2	1
Síndrome do corrimento cervical	ND	8	37	165	129	130	165	150	87
Síndrome do corrimento uretral	ND	203	294	14	9	5	4	1	2
AIDS/HIV	ND	3	12	10	8	8	5	10	10

Anapu

	2006	2007	2008	2009	2010	2011	2012	2013	2014
Condiloma acuminado	0	0	0	0	0	0	0	0	0
Herpes genital (primeiro episódio)	0	0	0	0	0	0	0	0	0
Sífilis em gestante	ND	ND	ND	ND	ND	ND	ND	ND	ND
Sífilis congênita	ND	2	1	1	1	0	0	0	0
Sífilis em adulto (excluída a forma primária)	ND	ND	ND	ND	ND	ND	ND	ND	ND
Síndrome de úlcera genital	ND	ND	ND	ND	ND	ND	ND	ND	ND
Síndrome do corrimento cervical	ND	ND	ND	ND	ND	ND	ND	ND	ND
Síndrome do corrimento uretral	ND	ND	ND	ND	ND	ND	ND	ND	ND
AIDS/HIV	ND	ND	ND	ND	ND	ND	ND	ND	ND

Brasil Novo

	2006	2007	2008	2009	2010	2011	2012	2013	2014
Condiloma acuminado	0	0	0	0	0	1	3	4	8
Herpes genital (primeiro episódio)	0	0	0	0	1	1	3	2	7
Sífilis em gestante	ND	ND	ND	ND	ND	ND	ND	ND	ND
Sífilis congênita	ND	ND	ND	ND	ND	ND	ND	ND	ND
Sífilis em adulto (excluída a forma primária)	0	0	0	0	0	0	0	2	2
Síndrome de úlcera genital	0	0	0	0	0	0	0	0	2
Síndrome do corrimento cervical	0	81	13	0	379	660	645	164	69
Síndrome do corrimento uretral	0	0	0	0	0	0	0	2	2
AIDS/HIV	0	0	0	0	0	0	0	0	0

Senador José Porfírio

	2006	2007	2008	2009	2010	2011	2012	2013	2014
Condiloma acuminado	0	0	0	2	4	0	0	0	2
Herpes genital (primeiro episódio)	0	0	0	0	0	0	0	0	0
Sífilis em gestante	0	0	0	0	0	1	3	2	3
Sífilis congênita	0	0	0	0	0	1	2	0	1
Sífilis em adulto (excluída a forma primária)	0	0	0	0	0	0	0	1	0
Síndrome de úlcera genital	0	0	1	0	0	0	0	0	0
Síndrome do corrimento cervical	0	0	0	6	4	0	1	0	0
Síndrome do corrimento uretral	0	0	3	1	0	0	0	0	1
AIDS/HIV	0	0	0	0	0	0	0	0	1

Vitória do Xingu

	2006	2007	2008	2009	2010	2011	2012	2013	2014
Condiloma acuminado	0	8	2	3	0	1	2	1	0
Herpes genital (primeiro episódio)	0	1	1	0	0	0	0	0	0
Sífilis em gestante	ND	ND	ND	ND	ND	ND	ND	ND	ND
Sífilis congênita	ND	ND	ND	ND	ND	ND	ND	ND	ND
Sífilis em adulto (excluída a forma primária)	0	0	0	2	0	0	0	0	0
Síndrome de úlcera genital	0	0	0	0	0	0	0	0	0
Síndrome do corrimento cervical	0	2	8	174	20	24	0	2	0
Síndrome do corrimento uretral	0	4	9	2	0	0	0	0	0
AIDS/HIV	0	0	0	0	0	0	0	0	0

1 - ND: não disponível

Tema: Saúde

Subtema: Saúde da População

Indicador: Principais doenças

Cobertura: Altamira, Anapu, Brasil Novo, Senador José Porfírio e Vitória do Xingu

Fontes: Secretaria Municipal de Saúde de Altamira, Secretaria Municipal de Saúde de Anapu, Secretaria Municipal de Saúde de Brasil Novo, Secretaria Municipal de Saúde de Senador José Porfírio e Secretaria Municipal de Saúde de Vitória do Xingu

Palavras-chave: Município de Vitória do Xingu, Município de Senador José Porfírio, Município de Brasil Novo, Município de Anapu, Município de Altamira, Área de Influência Direta (AID) e Administração Pública Local

Descrição:

Apresenta o número de notificações de doenças sexualmente transmissíveis no município.

Como coletar:

Entrar em contato com a Secretaria Municipal de Saúde de cada município.

Justificativa:

Acompanhar a ocorrência de doenças sexualmente transmissíveis permite um melhor planejamento na área da saúde e pode auxiliar na análise das condições sociais da população.

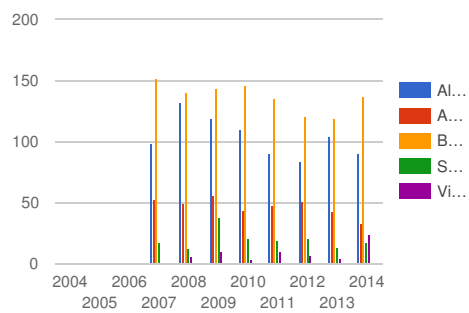
Unidade temporal: Ano

Unidade do dado: Em número de ocorrências

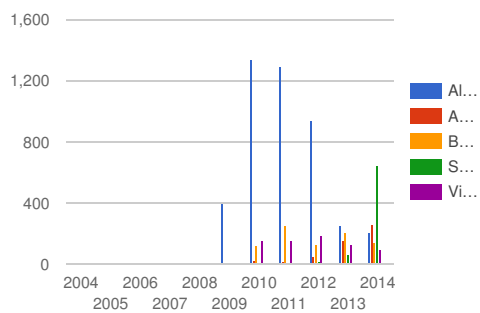


Ocorrência das principais doenças

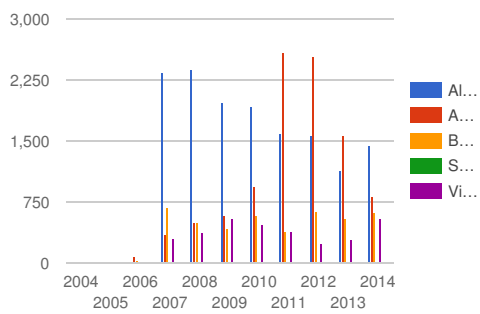
Acidente por animais peçonhentos



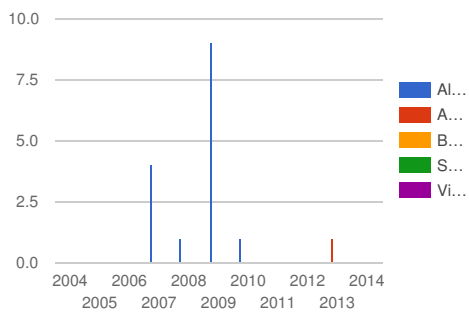
Dengue



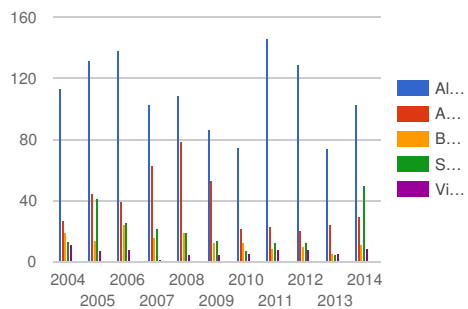
Doenças diarreicas agudas - DDA



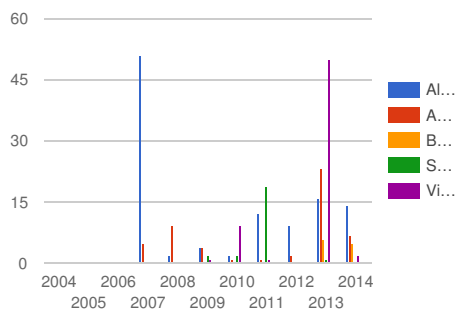
Doenças exantemáticas



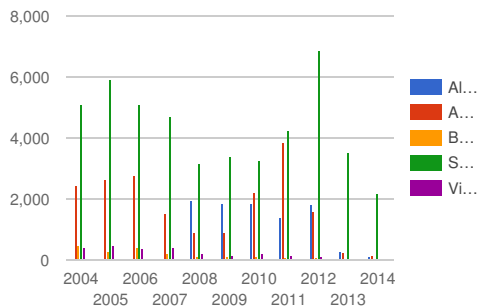
Hanseníase



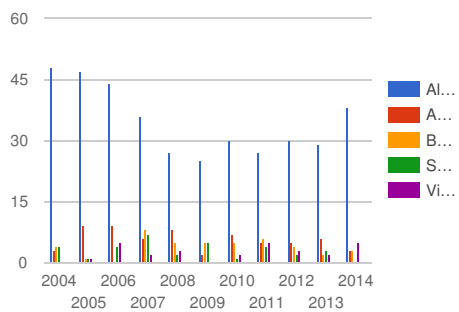
Hepatitis virais



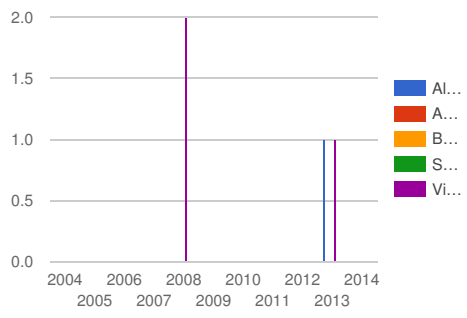
Malária



Tuberculose



Varicela



Ocorrência das principais doenças¹

Altamira

	2004	2005	2006	2007	2008	2009	2010	2011	2012	2013	2014
Acidente por animais peçonhentos	ND	ND	ND	98	132	119	110	90	84	104	90
Dengue	ND	ND	ND	7	1	399	1336	1293	936	248	205
Doenças diarreicas agudas - DDA	ND	ND	ND	2340	2378	1973	1921	1591	1573	1135	1453
Doenças exantemáticas	ND	ND	ND	4	1	9	1	0	0	0	0
Hanseníase	113	131	138	103	109	86	75	146	129	74	103
Hepatites virais	ND	ND	ND	51	2	4	2	12	9	16	14
Malária	ND	ND	ND	ND	1968	1889	1849	1403	1831	303	126
Tuberculose	48	47	44	36	27	25	30	27	30	29	38
Varicela	ND	ND	ND	0	0	0	0	0	0	1	0

Anapu

	2004	2005	2006	2007	2008	2009	2010	2011	2012	2013	2014
Acidente por animais peçonhentos	ND	ND	ND	52	49	55	44	48	51	42	33
Dengue	ND	ND	ND	2	8	10	24	16	55	158	264
Doenças diarreicas agudas - DDA	ND	ND	88	358	500	594	952	2592	2536	1571	820
Doenças exantemáticas	0	0	0	0	0	0	0	0	0	1	0
Hanseníase	27	44	39	63	78	53	22	23	20	24	30
Hepatites virais	0	0	0	5	9	4	1	1	2	23	7
Malária	2446	2661	2799	1529	916	895	2220	3887	1601	251	153
Tuberculose	3	9	9	6	8	2	7	5	5	6	3
Varicela	0	0	0	0	0	0	0	0	0	0	0

Brasil Novo

	2004	2005	2006	2007	2008	2009	2010	2011	2012	2013	2014
Acidente por animais peçonhentos	0	0	0	151	140	143	146	135	121	119	137
Dengue	0	0	0	0	0	3	119	256	128	210	142
Doenças diarreicas agudas - DDA	0	0	25	687	500	424	588	388	631	554	622
Doenças exantemáticas	0	0	0	0	0	0	0	0	0	0	0
Hanseníase	19	14	24	16	19	12	12	9	10	5	11
Hepatites virais	0	0	0	0	0	0	0	0	0	6	5
Malária	491	291	435	221	146	126	138	76	82	5	0
Tuberculose	4	1	0	8	5	5	5	6	4	2	3
Varicela	0	0	0	0	0	0	0	0	0	0	0

Senador José Porfírio

	2004	2005	2006	2007	2008	2009	2010	2011	2012	2013	2014
Acidente por animais peçonhentos	0	0	1	17	12	38	21	18	21	13	17
Dengue	0	0	0	0	0	0	4	0	18	64	646
Doenças diarreicas agudas - DDA	0	0	0	0	0	0	0	0	0	0	0
Doenças exantemáticas	0	0	0	0	0	0	0	0	0	0	0
Hanseníase	13	41	25	22	19	14	7	12	12	4	50
Hepatites virais	0	0	0	0	0	2	2	19	0	1	0
Malária	5100	5908	5104	4694	3163	3370	3268	4274	6862	3542	2175
Tuberculose	4	1	4	7	2	5	1	4	2	3	0
Varicela	0	0	0	0	0	0	0	0	0	0	0

Vitória do Xingu

	2004	2005	2006	2007	2008	2009	2010	2011	2012	2013	2014
Acidente por animais peçonhentos	0	0	0	1	5	10	3	10	7	4	24
Dengue	0	0	0	0	0	9	156	156	192	131	94
Doenças diarreicas agudas - DDA	0	0	0	305	377	555	469	396	241	300	561
Doenças exantemáticas	ND	ND	ND	ND	ND	ND	ND	ND	ND	ND	ND
Hanseníase	11	7	8	1	4	4	5	8	8	5	9
Hepatites virais	0	0	0	0	0	1	9	1	0	50	2
Malária	452	484	404	425	205	184	202	180	143	43	14
Tuberculose	0	1	5	2	3	0	2	5	3	2	5
Varicela	0	0	0	0	2	0	0	0	0	1	0

1 - ND: não disponível

Tema: Saúde

Subtema: Saúde da População

Indicador: Principais doenças

Cobertura: Altamira, Anapu, Brasil Novo, Senador José Porfírio e Vitória do Xingu

Fontes: Secretaria Municipal de Saúde de Altamira, Secretaria Municipal de Saúde de Anapu, Secretaria Municipal de Saúde de Brasil Novo, Secretaria Municipal de Saúde de Senador José Porfírio e Secretaria Municipal de Saúde de Vitória do Xingu

Palavras-chave: Município de Vitória do Xingu, Município de Senador José Porfírio, Município de Brasil Novo, Município de Anapu, Município de Altamira, Área de Influência Direta (AID) e Administração Pública Local

Descrição:

Apresenta o número de notificações das principais doenças no município.

Como coletar:

Entrar em contato com a Secretaria Municipal de Saúde de cada município

Justificativa:

Acompanhar a ocorrência de doenças permite um melhor direcionamento de ações de vigilância e de educação em saúde, facilitando o planejamento do uso de recursos. Pode auxiliar também a análise das condições sociais e de vulnerabilidade da população.

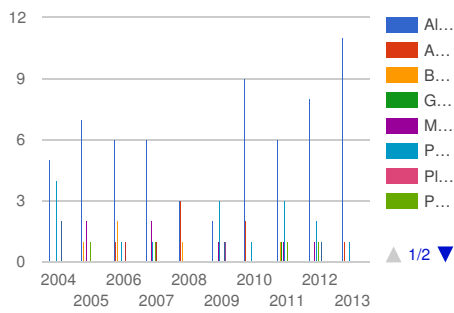
Unidade temporal: Ano

Unidade do dado: Em número de ocorrências

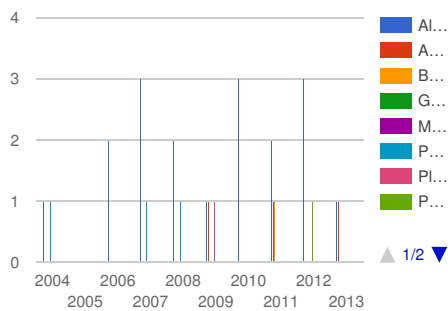


Número de óbitos por acidentes de trânsito, segundo a condição da vítima

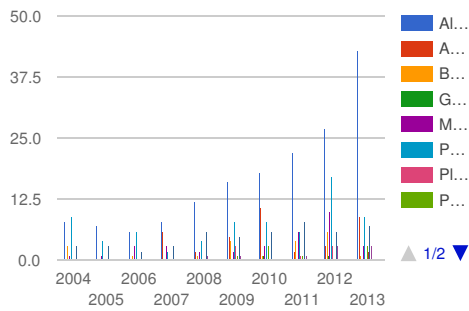
Pedestre



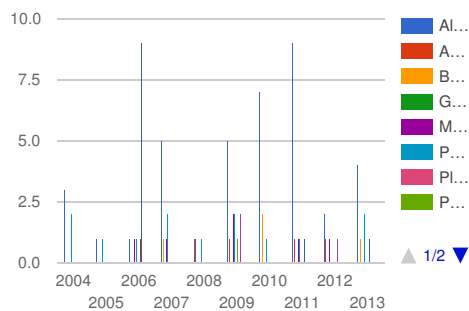
Ciclista



Motociclista



Automóvel



Número de óbitos por acidentes de trânsito, segundo a condição da vítima

Altamira

	2004	2005	2006	2007	2008	2009	2010	2011	2012	2013
Pedestre	5	7	6	6	3	2	9	6	8	11
Ciclista	1	0	2	3	2	1	3	2	3	1
Motociclista	8	7	6	8	12	16	18	22	27	43
Automóvel	3	1	1	5	1	5	7	9	2	4

Anapu

	2004	2005	2006	2007	2008	2009	2010	2011	2012	2013
Pedestre	0	0	1	0	3	0	2	0	0	1
Ciclista	0	0	0	0	0	1	0	1	0	1
Motociclista	0	0	0	6	2	5	11	2	3	9
Automóvel	0	0	0	0	1	1	0	1	1	0

Brasil Novo

	2004	2005	2006	2007	2008	2009	2010	2011	2012	2013
Pedestre	0	1	2	0	1	0	0	1	0	0
Ciclista	0	0	0	0	0	0	0	1	0	0
Motociclista	3	0	1	0	1	4	1	4	6	1
Automóvel	0	0	0	1	0	0	2	0	0	1

Gurupá

	2004	2005	2006	2007	2008	2009	2010	2011	2012	2013
Pedestre	0	0	0	0	0	0	0	1	0	0
Ciclista	0	0	0	0	0	0	0	0	0	0
Motociclista	0	0	0	0	0	0	1	0	1	0
Automóvel	0	0	0	0	0	0	0	0	0	0

Medicilândia

	2004	2005	2006	2007	2008	2009	2010	2011	2012	2013
Pedestre	0	2	0	2	0	1	0	1	1	0
Ciclista	0	0	0	0	0	0	0	0	0	0
Motociclista	1	1	3	3	2	2	3	6	10	3
Automóvel	0	0	1	1	0	2	0	1	1	0

Pacajá

	2004	2005	2006	2007	2008	2009	2010	2011	2012	2013
Pedestre	4	0	1	1	0	3	1	3	2	1
Ciclista	1	0	0	1	1	0	0	0	0	0
Motociclista	9	4	6	2	4	8	8	6	17	9
Automóvel	2	1	1	2	1	2	1	1	0	2

Placas

	2004	2005	2006	2007	2008	2009	2010	2011	2012	2013
Pedestre	0	0	0	0	0	0	0	0	0	0
Ciclista	0	0	0	0	0	1	0	0	0	0
Motociclista	0	0	0	0	0	3	0	1	3	0
Automóvel	0	0	0	0	0	0	0	0	0	0

Porto de Moz

	2004	2005	2006	2007	2008	2009	2010	2011	2012	2013
Pedestre	0	1	0	1	0	0	0	1	1	0
Ciclista	0	0	0	0	0	0	0	0	1	0
Motociclista	0	0	0	0	0	1	3	1	0	3
Automóvel	0	0	0	0	0	1	0	0	0	0

Senador José Porfírio

	2004	2005	2006	2007	2008	2009	2010	2011	2012	2013
Pedestre	0	0	1	1	0	0	0	0	0	0
Ciclista	0	0	0	0	0	0	0	0	0	0
Motociclista	0	0	0	0	0	0	0	0	0	2
Automóvel	0	0	1	0	0	0	0	0	0	0

Uruará

	2004	2005	2006	2007	2008	2009	2010	2011	2012	2013
Pedestre	2	0	0	0	0	1	0	0	1	0
Ciclista	0	0	0	0	0	0	0	0	0	0
Motociclista	3	3	2	3	6	5	6	8	6	7
Automóvel	0	0	9	0	0	0	0	1	0	1

Vitória do Xingu

	2004	2005	2006	2007	2008	2009	2010	2011	2012	2013
Pedestre	0	0	0	0	0	1	0	0	0	0
Ciclista	0	0	0	0	0	0	0	0	0	0
Motociclista	0	0	0	0	1	1	0	1	3	3
Automóvel	0	0	0	0	0	2	0	0	1	0

Tema: Saúde

Subtema: Saúde da População

Indicador: Mortalidade

Cobertura: Altamira, Anapu, Brasil Novo, Gurupá, Medicilândia, Pacajá, Placas, Porto de Moz, Senador José Porfírio, Uruará e Vitória do Xingu

Fontes: Sala de Apoio à Gestão Estratégica (SAGE)

Palavras-chave: Urbano, Município de Medicilândia, Município de Placas, Município de Uruará, Município de Porto de Moz, Município de Senador José Porfírio, Município de Pacajá, Município de Vitória do Xingu, Município de Gurupá, Município de Brasil Novo, Município de Anapu, Município de Altamira e Administração Pública Local

Descrição:

Apresenta o número de óbitos por acidentes de trânsito, segundo a condição da vítima (pedestre, ciclista, motociclista, motorista)

Como coletar:

No site da Sala de Apoio à Gestão Estratégica - SAGE (<http://189.28.128.178/sage/>), (1) clicar em [Situação de Saúde], [Indicadores de Mortalidade], [Acidentes de transporte terrestre segundo tipo de vítima]. (2) Na aba lateral, selecionar o estado [Pará] e o município desejado. (3) Coletar os dados para o período desejado. (4) Repetir a operação para todos os municípios da área de cobertura.

Justificativa:

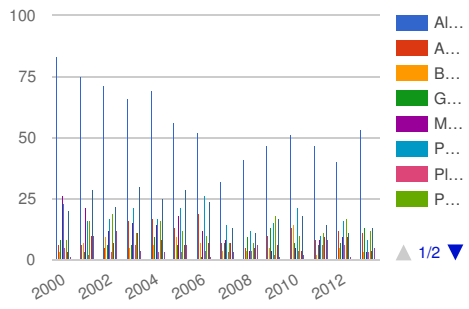
Os acidentes de trânsito causam prejuízos materiais e principalmente para a saúde da população, onerando gastos públicos e causando mortes evitáveis. Acompanhar essa métrica permite o direcionamento de ações de ordenamento para a segurança no trânsito, que incluem a fiscalização, a sinalização e o uso de equipamentos de segurança, além de programas de educação e combate à violência.

Unidade temporal: Ano

Unidade do dado: Em número de óbitos

Número de óbitos em crianças menores de 1 ano de idade

Óbitos



Número de óbitos em crianças menores de 1 ano de idade**Altamira**

	2000	2001	2002	2003	2004	2005	2006	2007	2008	2009	2010	2011	2012	2013
Óbitos	83	75	71	66	69	56	52	32	41	47	51	47	40	53

Anapu

	2000	2001	2002	2003	2004	2005	2006	2007	2008	2009	2010	2011	2012	2013
Óbitos	6	6	5	16	17	13	19	7	5	10	13	8	12	11

Brasil Novo

	2000	2001	2002	2003	2004	2005	2006	2007	2008	2009	2010	2011	2012	2013
Óbitos	3	7	9	5	6	9	7	4	4	5	14	2	5	3

Gurupá

	2000	2001	2002	2003	2004	2005	2006	2007	2008	2009	2010	2011	2012	2013
Óbitos	8	3	6	6	9	6	1	7	9	13	7	6	7	13

Medicilândia

	2000	2001	2002	2003	2004	2005	2006	2007	2008	2009	2010	2011	2012	2013
Óbitos	26	21	12	15	14	18	12	8	4	4	5	8	9	3

Pacajá

	2000	2001	2002	2003	2004	2005	2006	2007	2008	2009	2010	2011	2012	2013
Óbitos	23	16	17	21	17	21	26	14	12	15	21	10	16	8

Placas

	2000	2001	2002	2003	2004	2005	2006	2007	2008	2009	2010	2011	2012	2013
Óbitos	5	2	3	6	3	3	4	3	4	2	4	6	6	3

Porto de Moz

	2000	2001	2002	2003	2004	2005	2006	2007	2008	2009	2010	2011	2012	2013
Óbitos	8	16	19	11	16	12	10	7	7	18	10	11	17	12

Senador José Porfírio

	2000	2001	2002	2003	2004	2005	2006	2007	2008	2009	2010	2011	2012	2013
Óbitos	3	10	7	11	8	6	7	7	5	6	4	9	9	4

Uruará

	2000	2001	2002	2003	2004	2005	2006	2007	2008	2009	2010	2011	2012	2013
Óbitos	20	29	22	30	25	29	24	13	11	17	18	14	11	13

Vitória do Xingu

	2000	2001	2002	2003	2004	2005	2006	2007	2008	2009	2010	2011	2012	2013
Óbitos	1	10	12	4	3	6	1	3	6	1	2	8	1	5

Tema: Saúde**Subtema:** Saúde da População**Indicador:** Mortalidade**Cobertura:** Vitória do Xingu, Senador José Porfírio, Brasil Novo, Anapu, Altamira, Uruará, Porto de Moz, Placas, Pacajá, Medicilândia e Gurupá**Fontes:** DATASUS - Ministério da Saúde;**Palavras-chave:** Município de Vitória do Xingu, Município de Uruará, Município de Senador José Porfírio, Município de Porto de Moz, Município de Placas, Município de Pacajá, Município de Medicilândia, Município de Gurupá, Município de Anapu, Município de Brasil Novo, articulação institucional, Município de Altamira e Administração Pública Local**Descrição:**

Apresenta o total de óbitos de crianças menores de um ano de idade

Como coletar:

Em DATASUS (www.datasus.gov.br), (1) clicar em [Acesso à Informação]. (2) No texto, clicar em [Estatísticas Vitais - Mortalidade e Nascidos Vivos]. (3) Na página que abrir, selecionar [Óbitos Infantis], em [Mortalidade, de 1996 a 2013, pela CID-10]. (4) No mapa, clicar no estado do Pará. (5) Selecionar [Município] para o campo linha, [Faixa etária 1] para o campo coluna, [Óbitos p/ Residência] como conteúdo. (6) Selecione o período desejado. (7) Selecione todos os municípios da área de cobertura pressionando a tecla CTRL, e clicar em [Mostra]. (8) Coletar os dados da coluna total para cada município para o ano selecionado. (9) Repetir a seleção, alterando o ano, e coletar os dados para todos os anos do período desejado.

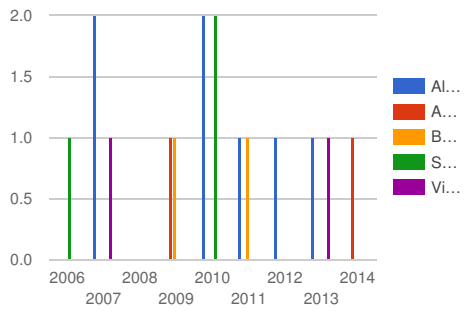
Justificativa:

Analisar a mortalidade de crianças com até um ano de idade reflete, de uma maneira geral, as condições de desenvolvimento socioeconômico e infraestrutura ambiental, bem como a qualidade dos recursos disponíveis e o acesso a eles para a atenção à saúde materna e da população infantil.

Unidade temporal: Ano**Unidade do dado:** Em número de óbitos

Número de óbitos por doença diarreica em crianças menores de 5 anos

Óbitos



Número de óbitos por doença diarreica em crianças menores de 5 anos¹

Altamira

	2006	2007	2008	2009	2010	2011	2012	2013	2014
Óbitos	0	2	0	0	2	1	1	1	0

Anapu

	2006	2007	2008	2009	2010	2011	2012	2013	2014
Óbitos	0	0	0	1	0	0	0	0	1

Brasil Novo

	2006	2007	2008	2009	2010	2011	2012	2013	2014
Óbitos	0	0	0	1	0	1	0	0	0

Senador José Porfírio

	2006	2007	2008	2009	2010	2011	2012	2013	2014
Óbitos	1	0	0	0	2	0	0	0	0

Vitória do Xingu

	2006	2007	2008	2009	2010	2011	2012	2013	2014
Óbitos	0	1	0	0	0	0	0	1	0

1 - **ND**: não disponível

Tema: Saúde

Subtema: Saúde da População

Indicador: Mortalidade

Cobertura: Altamira, Anapu, Brasil Novo, Senador José Porfírio e Vitória do Xingu

Fontes: Secretaria Municipal de Saúde de Altamira, Secretaria Municipal de Saúde de Anapu, Secretaria Municipal de Saúde de Brasil Novo, Secretaria Municipal de Saúde de Senador José Porfírio e Secretaria Municipal de Saúde de Vitória do Xingu

Palavras-chave: Demografia, Município de Vitória do Xingu, Município de Senador José Porfírio, Município de Brasil Novo, Município de Anapu, Município de Altamira, Área de Influência Direta (AID) e Administração Pública Local

Descrição:

Apresenta o total de óbitos de crianças menores de cinco anos de idade devido a doenças diarreicas.

Como coletar:

Entrar em contato com a Secretaria Municipal de Saúde de cada município.

Justificativa:

Os dados dessa métrica refletem as condições socioeconômicas e de saneamento, bem como as ações de atenção à saúde da criança. Acompanhar a métrica contribui na avaliação dos níveis de saúde e de desenvolvimento socioeconômico da população, além de subsidiar processos de planejamento, gestão e avaliação de políticas e ações voltadas para a atenção básica à saúde na infância.

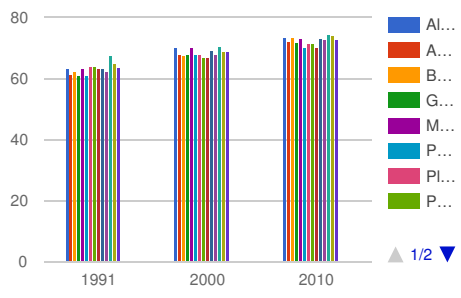
Unidade temporal: Ano

Unidade do dado: Em número de óbitos



Esperança de vida ao nascer

Esperança de vida ao nascer



Esperança de vida ao nascer¹**Altamira**

	1991	2000	2010
Esperança de vida ao nascer	63,1	70,1	73,6

Anapu

	1991	2000	2010
Esperança de vida ao nascer	61,4	67,7	72,3

Brasil Novo

	1991	2000	2010
Esperança de vida ao nascer	62,0	67,4	73,6

Gurupá

	1991	2000	2010
Esperança de vida ao nascer	60,9	68,0	71,6

Medicilândia

	1991	2000	2010
Esperança de vida ao nascer	63,1	70,2	73,0

Pacajá

	1991	2000	2010
Esperança de vida ao nascer	60,8	67,7	69,8

Placas

	1991	2000	2010
Esperança de vida ao nascer	64,1	67,9	71,2

Porto de Moz

	1991	2000	2010
Esperança de vida ao nascer	64,1	66,9	71,2

Senador José Porfírio

	1991	2000	2010
Esperança de vida ao nascer	63,1	66,8	70,2

Uruará

	1991	2000	2010
Esperança de vida ao nascer	63,1	69,0	72,9

Vitória do Xingu

	1991	2000	2010
Esperança de vida ao nascer	62,1	67,7	72,5

Belém

	1991	2000	2010
Esperança de vida ao nascer	67,6	70,5	74,3

Brasil

	1991	2000	2010
Esperança de vida ao nascer	64,7	68,6	73,9

Pará

	1991	2000	2010
Esperança de vida ao nascer	63,4	68,5	72,4

1 - Recomenda-se que os dados dessa métrica sejam apresentados também por gênero.

Tema: Saúde

Subtema: Saúde da População

Indicador: Expectativa de vida

Cobertura: Altamira, Anapu, Belém, Brasil, Brasil Novo, Gurupá, Medicilândia, Pacajá, Pará, Placas, Porto de Moz, Senador José Porfírio, Uruará e Vitória do Xingu

Fontes: Atlas do Desenvolvimento Humano do Brasil – Programa das Nações Unidas para o Desenvolvimento (PNUD) a partir dos dados dos Censos Demográficos – Instituto Brasileiro de Geografia e Estatística (IBGE)

Palavras-chave: Demografia, Município de Vitória do Xingu, Município de Uruará, Município de Senador José Porfírio, Município de Porto de Moz, Município de Placas, Município de Pacajá, Município de Medicilândia, Município de Gurupá, Município de Brasil Novo, Município de Anapu, Município de Altamira e Administração Pública Local

Descrição:

Identifica o número médio de anos que um habitante de determinada localidade vive. É calculado pelo número médio de anos de vida esperados para um recém-nascido, mantido o padrão de mortalidade existente na população residente.

Como coletar:

No site do Atlas do Desenvolvimento Humano no Brasil, do PNUD (www.atlasbrasil.org.br), (1) clicar em [Consulta]. (2) Clicar em [Selecionar] espacialidades. (3) Digitar no campo de pesquisa [Altamira]. (4) Selecionar o nome do município. (5) Repetir os Passos (3) e (4) para todas as unidades territoriais a serem pesquisadas [Anapu, Brasil Novo, Gurupá, Medicilândia, Pacajá, Placas, Porto de Moz, Senador José Porfírio, Uruará, Vitória do Xingu, Belém e Pará]. (6) Clicar em [Selecionar] indicadores. (7) Clicar

na Dimensão [Demografia]. (8) Selecionar em Indicadores [Esperança de vida ao nascer]. (9) Selecionar o período. (10) Clicar em [OK]. (11) Coletar os dados de "Esperança de vida ao nascer".

Justificativa:

O aumento da esperança de vida ao nascer sugere melhoria das condições de vida e de saúde da população. Acompanhar esses dados pode dar elementos para o planejamento, gestão e avaliação de políticas de saúde, desenvolvimento econômico e de previdência social.

Unidade temporal: Decenal

Unidade do dado: Em anos

Avaliação da participação das prefeituras na implementação dos equipamentos de saúde

Situação em fevereiro de 2015

Foram realizadas oficinas com as Secretarias Municipais de Saúde em abril de 2011, nas quais se estabeleceram as unidades de saúde que o empreendedor seria responsável pela reforma, ampliação ou construção.

Com mudanças de governo municipal em 2012, a maior parte dos gestores atuais não participou dos processos de definição dos equipamentos de saúde a serem entregues pela Norte Energia. A falta de informação sobre os acordos e pactuações realizados durante as gestões anteriores se mostra ponto de atenção relevante no processo de implementação das obras de saúde. Esse é um fator que dificulta a compreensão sobre como se deu a articulação com as prefeituras.

Foi relatado que a obra estando em andamento, mesmo que solicitado diante de necessidades locais, há pouca possibilidade de ajustes no projeto - especialmente se houver implicações no orçamento da obra.

Tema: Saúde

Subtema: Articulação

Indicador: Participação das prefeituras na implementação

Cobertura: Altamira, Anapu, Brasil Novo, Vitória do Xingu e Senador José Porfírio

Fontes: Projeto Básico Ambiental (PBA), Relatórios Consolidados de Andamento do PBA e do Atendimento de Condicionantes (Norte Energia), Secretaria Municipal de Saúde de Altamira, Secretaria Municipal de Saúde de Anapu, Secretaria Municipal de Saúde de Brasil Novo, Secretaria Municipal de Saúde de Senador José Porfírio e Secretaria Municipal de Saúde de Vitória do Xingu

Palavras-chave: articulação institucional, Área de Influência Direta (AID), Município de Senador José Porfírio, Município de Vitória do Xingu, Município de Brasil Novo, Município de Anapu e Município de Altamira

Descrição:

A métrica traz informações qualitativas sobre a participação da prefeitura na implementação dos equipamentos de saúde na região.

Como coletar:

Dados foram coletados a partir da leitura de documentos e de entrevistas com diversos atores e representantes de instituições, citados como fontes de informação

Justificativa:

A participação das prefeituras para definição dos equipamentos de saúde a serem implementados, bem como as possibilidades de ajuste destas demandas ao longo do processo são retratadas na métrica, de forma a refletir como se deu a articulação do empreendedor com o poder público municipal nas atividades de expansão e melhoria da infraestrutura de saúde. Acompanhar essas informações permite aprendizados e a adequação de ações em curso.

Canais de acesso à informação sobre a implementação dos equipamentos de saúde

Situação em fevereiro de 2015

As reuniões do Gabinete de Apoio à Gestão dos Serviços Públicos, instituídas pela Norte Energia no âmbito do Plano de Articulação Institucional como espaço para articulação técnica com os gestores municipais da Área de Influência Direta, foram mencionadas como um canal de acesso à informação sobre as ações do empreendedor, apesar da avaliação de que os dados apresentados não refletem a realidade local sobre temas como saúde, educação e assistência social, por exemplo.

Foi relatada insatisfação com a falta de informação sobre as condicionantes e seu cumprimento.

Há um desconhecimento sobre o site do Ibama como fonte de informação sobre o processo e, quando utilizado, relatou-se dificuldades no acesso a documentos sobre o licenciamento.

De acordo com a Norte Energia, a empresa realiza atividades para o acesso à informação da população por meio de seu Programa de Interação Social e Comunicação, tais como: a produção e distribuição de materiais de comunicação; visitas e mobilizações a partir de Agentes de Comunicação; serviço de atendimento telefônico gratuito "Belo Monte Aqui"; programa de rádio e plataformas digitais como o website, blog, perfis no Facebook e no Twitter .

No 7o Relatório Semestral, relata que um "tema relevante, a partir da emissão da LI, foram as obras de infraestrutura na região, (...) a divulgação da entrega à comunidade dos novos equipamentos sociais, como escolas e postos de saúde."

Tema: Saúde

Subtema: Controle Social

Indicador: Transparência

Cobertura: Altamira, Anapu, Vitória do Xingu, Brasil Novo e Senador José Porfírio

Fontes: Conselho Municipal de Saúde de Anapu, Conselho Municipal de Saúde de Senador José Porfírio, Conselho Municipal de Saúde de Vitória do Xingu, Movimento de Mulheres Trabalhadoras do Campo e Cidade de Altamira, Movimento Xingu Vivo Para Sempre, Pareceres Técnicos do Ibama sobre os Relatórios Semestrais da Norte Energia, Projeto Básico Ambiental (PBA), Relatórios Consolidados de Andamento do PBA e do Atendimento de Condicionantes (Norte Energia), Secretaria Municipal de Saúde de Altamira, Secretaria Municipal de Saúde de Anapu, Secretaria Municipal de Saúde de Brasil Novo, Secretaria Municipal de Saúde de Senador José Porfírio e Secretaria Municipal de Saúde de Vitória do Xingu

Palavras-chave: Município de Senador José Porfírio, Município de Brasil Novo, Município de Vitória do Xingu, Município de Anapu, Município de Altamira, Transparência e acesso à informação, participação social, Administração Pública Local e Área de Influência Direta (AID)

Descrição:

A métrica traz informações qualitativas sobre os canais de acesso à informação a respeito da implementação dos equipamentos de saúde.

Como coletar:

Dados foram coletados a partir da leitura de documentos e de entrevistas com diversos atores e representantes de instituições, citados como fontes de informação

Justificativa:

A transparência e o acesso fácil à informação precisa e qualificada são fundamentais para o controle social da população sobre a implementação dos equipamentos de saúde na região, além de possibilitar que diferentes atores possam acompanhar as ações e interagir com o empreendedor e órgãos envolvidos.