

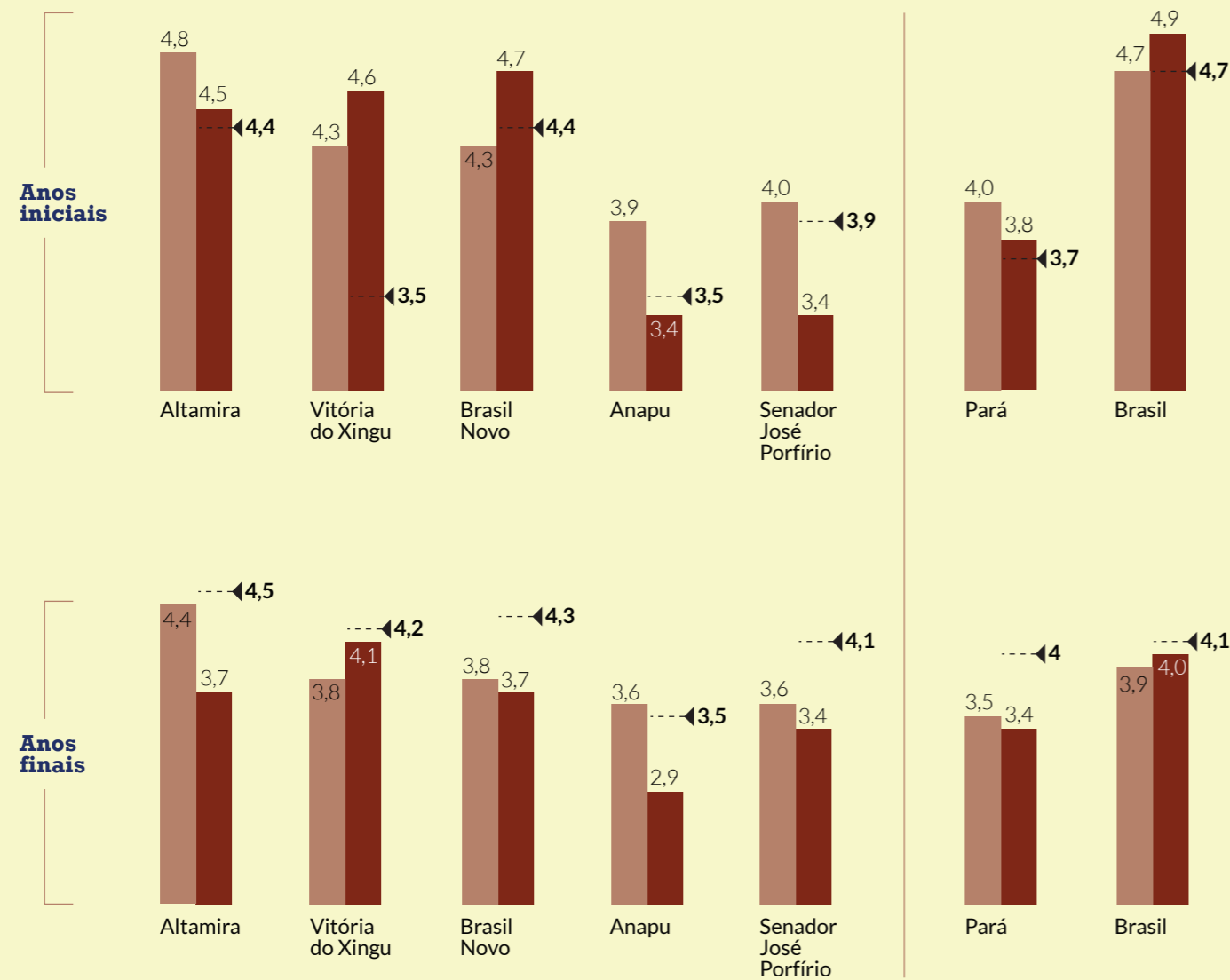
Índice de Desenvolvimento da Educação Básica (IDEB)

No ensino fundamental, Vitória do Xingu e Brasil Novo têm os melhores desempenhos. Senador José Porfírio, Anapu e Altamira caíram de nota, mas a maior cidade da região ainda se mantém próxima da média nacional

O que é? O IDEB é o mais importante índice de qualidade da educação no País. A nota agrega aprovação escolar e médias de desempenho nas avaliações do Inep, como a Prova Brasil, aplicada aos municípios

Notas do ensino fundamental

■ 2011 ■ 2013 --- Meta para 2013



Fonte: Instituto Nacional de Estudos e Pesquisas Educacionais Anísio Teixeira (Inep)



O projeto Indicadores de Belo Monte monitora os temas educação, saúde, saneamento básico, deslocamentos compulsórios no meio rural, fiscalização ambiental e controle da malária, além das seguintes questões indígenas: saúde, educação, regularização fundiária, proteção territorial e controle social.

Para saber mais, visite: indicadoresdebelomonte.com.br

Realização
Câmara Técnica 05 do PDRSX



No âmbito do



Uma iniciativa da Câmara Técnica 05 do PDRSX

indicadores de belo monte

Câmara Técnica de Monitoramento das Condicionantes - PDRSX

fevereiro/2015

educação

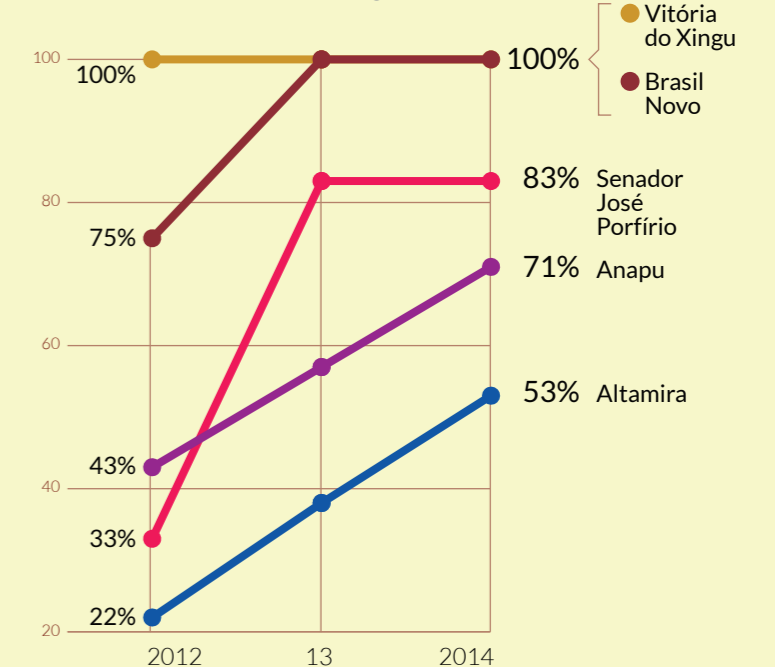
Este é um dos principais fatores para potencialização de oportunidades de desenvolvimento humano. Veja como estão algumas ações previstas pelas condicionantes, além de outros dados nos cinco municípios da Área de Influência Direta (AID) de Belo Monte

O que dizem as condicionantes

As condicionantes 2.11, 2.12 e 2.13 da Licença de Instalação de Belo Monte determinam que o empreendedor deve entregar equipamentos escolares conforme prazos e critérios estabelecidos em conjunto com as prefeituras, tendo em vista a suficiência de vagas no território impactado pelo empreendimento. Conforme monitoramento semestral da suficiência, o empreendedor deve ainda oferecer "medidas adicionais antecipatórias" caso haja necessidade. E deve, por fim, apoiar a manutenção dos equipamentos até que o empreendimento entre em operação.

Prazos estabelecidos
Segundo o Projeto Básico Ambiental (PBA) de Belo Monte, a entrega dos equipamentos de educação em **Brasil Novo** estava prevista para ser finalizada **até o final de 2012**. Em **Vitória do Xingu** e **Anapu** em **2013**, e em **Altamira** e **Senador José Porfírio** a conclusão estava prevista para **final de 2014**. Alguns prazos foram repactuados ao longo do processo, considerando-se o monitoramento da suficiência de vagas escolares.

Percentual de obras entregues



Fonte: Relatórios Semestrais de Acompanhamento da Norte Energia

Suficiência de vagas escolares

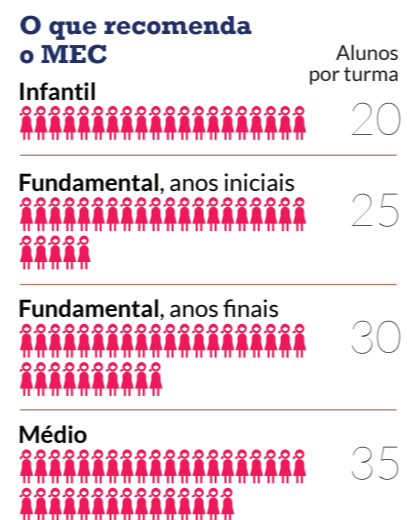
Segundo relatórios elaborados pela Norte Energia, todos os municípios da AID apresentam sobras de vagas, com exceção de Senador José Porfírio e Vitória do Xingu, apenas para o ensino infantil

	Déficit de vagas	Relatórios			
		4º (mai.2013)	5º (out.2013)	6º (mai.2014)	7º (out.2014)
Ensino infantil	Anapu	-70	-84	57	44
	Altamira	494	888	339	346
	Senador José Porfírio	4	-43	-28	-19
	Brasil Novo	34	-8	70	63
	Vitória do Xingu	37	-4	3	-13
Ensino fundamental	Anapu	996	230	348	89
	Altamira	1.396	1.553	2.646	3.141
	Senador José Porfírio	618	514	309	399
	Brasil Novo	536	124	742	807
	Vitória do Xingu	282	200	368	320
Ensino médio	Anapu	311	210	226	244
	Altamira	993	1.379	1.655	1.688
	Senador José Porfírio	-22	192	792	804
	Brasil Novo	372	464	521	561
	Vitória do Xingu	67	156	120	191

Fonte: 4º relatório (maio.2013), 5º relatório (out.2013), 6º relatório (mai.2014) e 7º relatório (out.2014) da Norte Energia

Número de alunos por turma em 2013

Dados do Instituto Nacional de Estudos e Pesquisas Educacionais Anísio Teixeira (INEP) sugerem inchaço de alunos no meio urbano. O indicador é o número médio de alunos por turma, algumas vezes superior ao recomendado pelo Ministério da Educação (MEC), nas zonas urbanas.



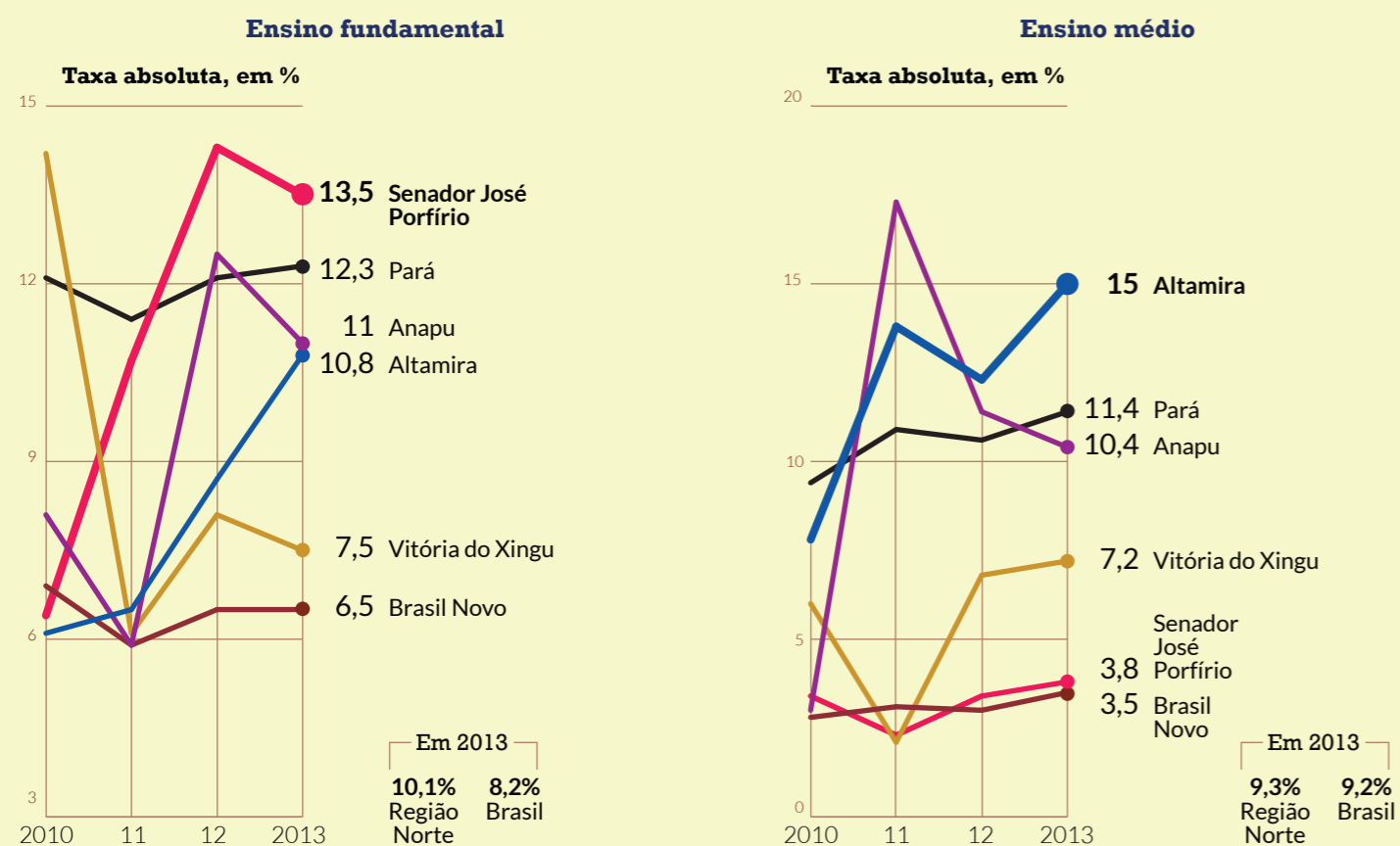
Número de alunos por turma acima do recomendado pelo MEC

	Anapu	Altamira	Senador José Porfírio	Brasil Novo	Vitória do Xingu	
Infantil	33,3	19,7	22,9	23,7	22,8	
Urbano	anos iniciais	24,5	26,7	22,7	23,6	
	anos finais	29	32,5	27,8	29,1	31,3
Médio	27,5	31,2	27,1	27	26	
Rural	Infantil	12,9	15,5	16,8	13,6	7,5
	Fundamental					
	anos iniciais	11	19,5	20,4	13,1	16,2
anos finais	9	20,8	21,8	13,7	7,3	
Médio	não tem	não tem	não tem	não tem	não tem	

Fonte: Inep. Ano 2013

Reprovação

Todos os municípios apresentam tendência de crescimento para o ensino médio, desde 2010. Já no ensino fundamental, os maiores aumentos são de Senador José Porfírio e Altamira, enquanto Vitória do Xingu tem queda expressiva



Fonte: Instituto Nacional de Estudos e Pesquisas Educacionais Anísio Teixeira - Inep

Abandono

A tendência é de redução no ensino fundamental, exceto para Senador José Porfírio e Altamira. No ensino médio, Vitória do Xingu cresce mais e Anapu tem a maior taxa em 2013. Brasil Novo cai abaixo da média do Pará e da Região Norte

